

Diễn biến hợp đồng					
	Đóng cửa	+/-	KLGD	Ngày đảo hạn	Ngày còn lại
Đơn vị	Điểm	Điểm	HĐ	Ngày	Ngày
VN30F2502	1350.0	5.5	126,860	20/02	0
VN30F2503	1348.0	0.0	28587	20/03	28
VN30F2506	1353.0	1.5	105	19/06	119
VN30F2509	1353.9	0.9	33	18/09	210

Nguồn: Bloomberg – YSVN

Thay đổi khối lượng và OI				
	KLGD	+/-	OI	+/-
Đơn vị	HĐ	%		%
VN30F2502	126,860	-28.6%	25,585	
VN30F2503	28,587	90.8%	15,972	
VN30F2506	105	15.4%	769	
VN30F2509	33	-38.9%	298	

Nguồn: Bloomberg – YSVN

Thay đổi Basis spread			
	Basis spread	Hôm trước	+/-
Đơn vị	điểm	điểm	điểm
VN30F2502	0.5	-0.1	0.7
VN30F2503	-1.5	-0.1	-1.3
VN30F2506	3.5	6.9	-3.3
VN30F2509	4.5	8.4	-3.9

Nguồn: Bloomberg – YSVN

DIỄN BIẾN CÁC HỢTL

- Thị trường phái sinh tiếp tục mở rộng đà tăng với tâm lý khá tích cực nhờ dòng tiền tìm đến chỉ số VN30-Index. HĐ VN30F2503 có phần thận trọng về cuối phiên khi đóng cửa phiên tại tham chiếu, basis spread của HĐ ghi nhận ở mức -1.5 điểm.
- Khối lượng trên HĐ VN30F2503 tăng 91%, OI của HĐ đạt gần 16k.

NHẬN ĐỊNH HỢTL VN30F1M

- VN30F2503 ở khung 1H đang tích lũy bên dưới vùng 1355 điểm. Đồng thời, đồ thị giá đang biến động mạnh theo chiều hướng tích cực nên HĐ này có thể thướng lên vùng 1357-1359 điểm trong một vài phiên tới. Xu hướng ở khung 1H của HĐ này duy trì mức TĂNG.
- Xu hướng ngắn hạn trên khung Daily của VN30F2503 duy trì mức TĂNG với kháng cự 1363-1365 điểm.

CHIẾN LƯỢC ĐẦU TƯ

Chiến lược trong phiên	NĐT xem xét chiến lược Long ở vùng 1348 điểm, dừng lỗ 1342 điểm và chốt lời 1359 điểm.
Chiến lược theo xu hướng ngắn hạn (Daily)	NĐT xem xét chiến lược Long ở nhịp điều chỉnh với mục tiêu 1363-1365 điểm.

Phạm Tấn Phát

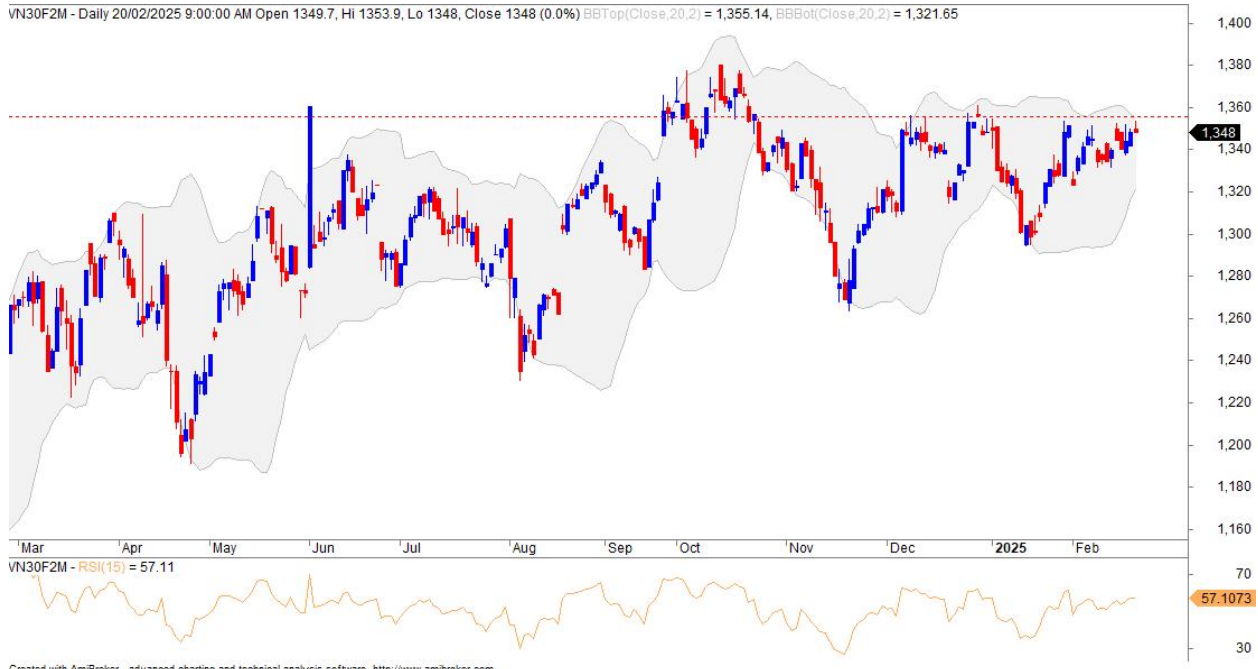
Chuyên viên phân tích cao cấp

Email: phat.pham@yuanta.com.vn

Phone: (084) 28 3622 6868 ext 3880



ĐỒ THỊ HỢP ĐỒNG VN30F1M

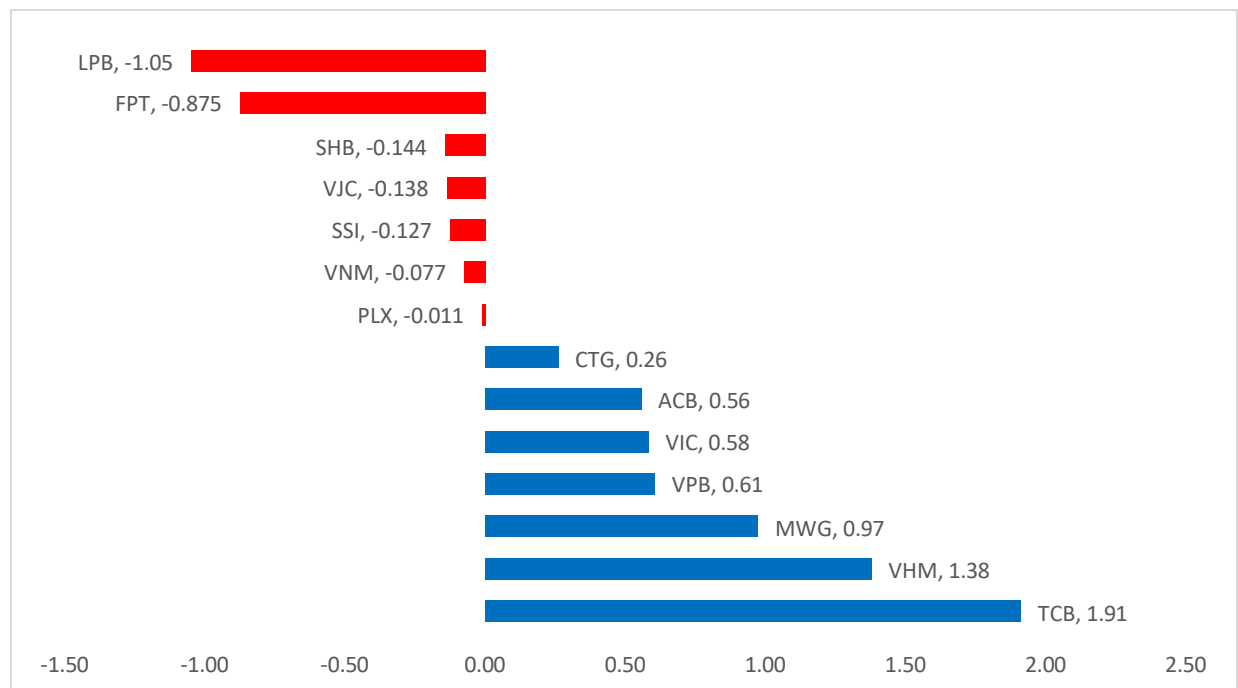


	VN30F2503-Daily	VN30F2503-1H
Xu hướng	TĂNG	TĂNG
Hỗ trợ 1	1331	1345
Hỗ trợ 2	1321	1334
Kháng cự 1	1360	1357
Kháng cự 2	1375	1362

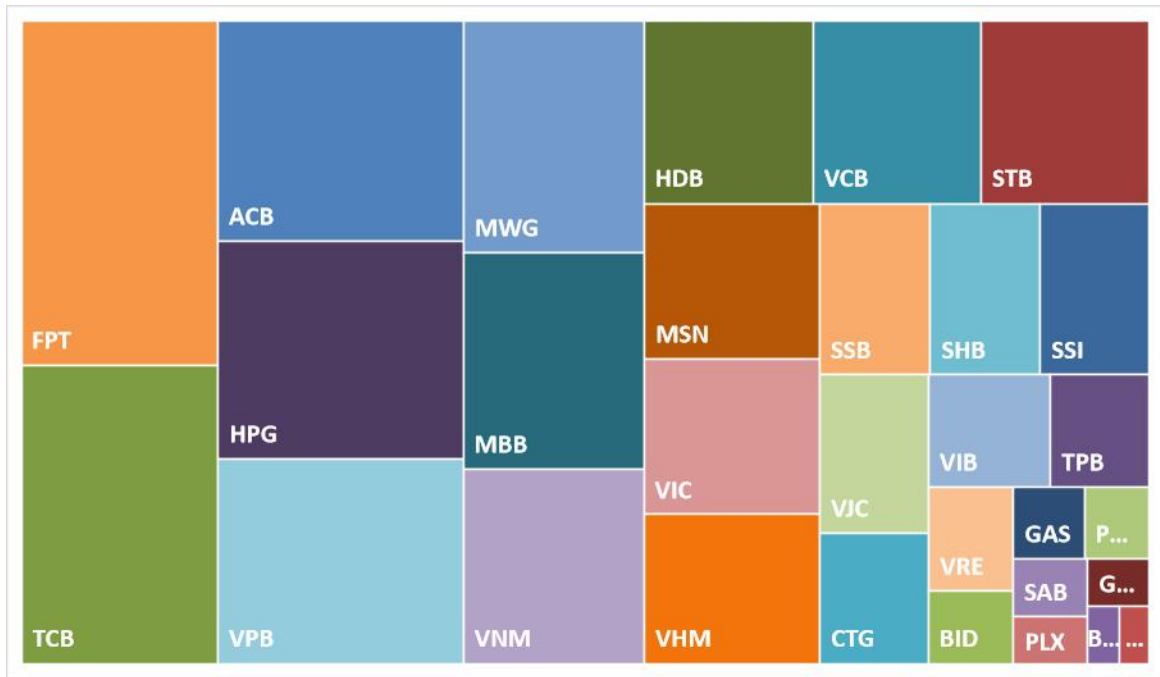
DIỄN BIẾN CHỈ SỐ VN30-INDEX

Chỉ số VN30-Index đóng cửa tăng 0.36% với TCB, VHM, MWG hỗ trợ chỉ số nhiều nhất.

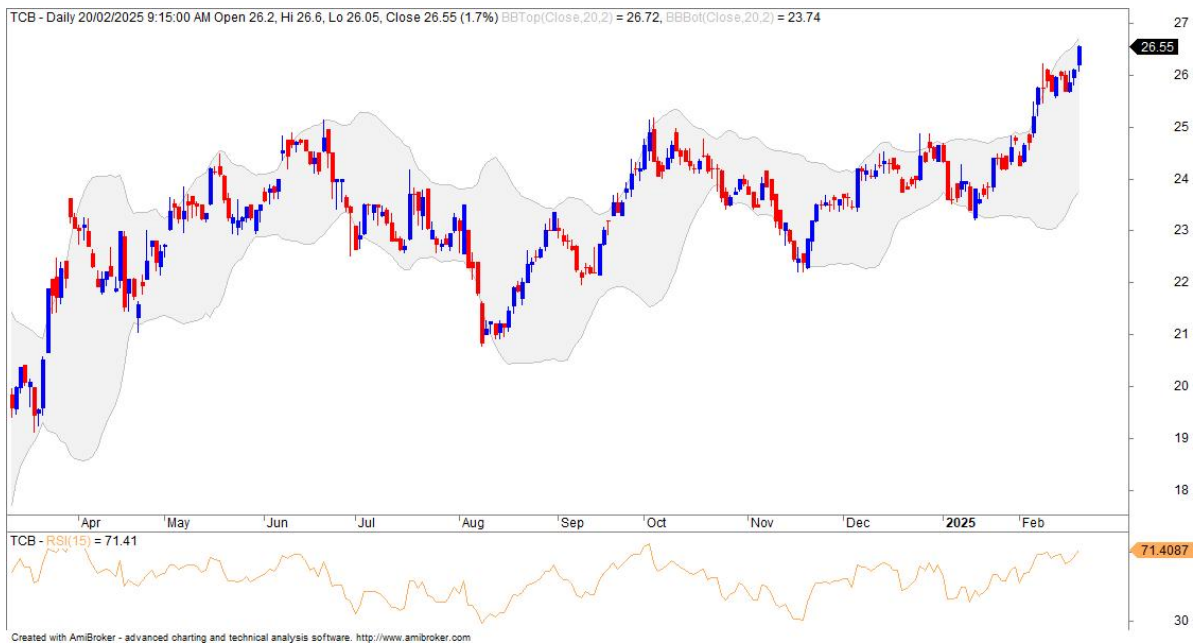
CỔ PHIẾU ẢNH HƯỞNG TRONG VN30-INDEX



VỐN HÓA TRONG VN30-INDEX



ĐỒ THỊ TCB



DANH SÁCH CP CHỈ SỐ VN30

Mã CP	Tên	Ngành	Tỷ trọng	Giá đóng cửa	Vốn hóa	PER	PBR	KLGD 3 tháng	SH Nước Ngoài	Cao 52 Tuần	Thấp 52 Tuần
		Đơn vị:	%	VND	Tỷ VND	x	x	'000 cp	%	VND	VND
ACB	Ngân hàng Thương mại Cổ phần Á Châu	Tài chính	7.1%	25,950	115,910	6.9	1.4	5,710	30%	26,500	23,000
BCM	Tổng Công ty Đầu tư và Phát triển Công nghiệp - CTCP	Bất động sản	0.2%	72,400	74,934	35.6	3.9	249	2%	74,500	50,400
BID	Ngân hàng Thương mại Cổ phần Đầu tư và Phát triển Việt Nam	Tài chính	0.8%	40,900	282,108	11.4	2.0	3,024	17%	46,860	35,537
BVH	Tập đoàn Bảo Việt	Tài chính	0.3%	56,900	42,238	20.2	1.9	768	27%	58,400	38,200
CTG	Ngân hàng Thương mại Cổ phần Công thương Việt Nam	Tài chính	2.3%	40,850	219,364	8.7	1.5	6,180	27%	41,350	29,950
FPT	Công ty Cổ phần FPT	CNTT	9.3%	143,000	210,363	26.6	7.0	4,194	45%	156,000	89,826
GAS	Tổng Công ty Khí Việt Nam - Công ty Cổ phần	Dịch vụ tiện ích	0.6%	68,800	161,176	15.7	2.7	561	2%	84,412	66,200
GVR	Tập đoàn Công nghiệp Cao su Việt Nam - Công ty Cổ phần	Nguyên vật liệu	0.4%	32,350	129,400	30.7	2.4	2,007	0%	39,000	26,350
HDB	Ngân hàng Thương mại Cổ phần Phát Triển Thành phố Hồ Chí Minh	Tài chính	4.1%	22,850	79,862	6.2	1.5	10,485	18%	26,650	17,958
HPG	Công ty Cổ phần Tập đoàn Hòa Phát	Nguyên vật liệu	6.4%	26,550	169,820	14.1	1.5	16,222	22%	29,950	24,750
MBB	Ngân hàng Thương mại Cổ phần Quân đội	Tài chính	5.3%	22,850	139,437	6.1	1.2	8,812	23%	23,250	18,870
MSN	Công ty Cổ phần Tập đoàn Masan	Hàng tiêu dùng thiết yếu	3.7%	68,000	97,808	51.3	3.2	3,327	27%	82,300	63,700
MWG	Công ty Cổ phần Đầu tư Thế Giới Di Động	Hàng tiêu dùng không thiết yếu	4.5%	56,700	82,866	22.3	3.0	5,148	45%	70,800	43,050
PLX	Tập đoàn Xăng dầu Việt Nam	Năng lượng	0.3%	43,100	54,763	19.9	2.1	900	18%	51,700	34,550
LPB	Ngân hàng Thương mại Cổ phần Lộc Phát Việt Nam	Tài chính	7.1%	36,300	108,438	11.2	2.5	2,771	1%	38,300	13,527
SAB	Tổng Công ty Cổ phần Bia - Rượu - Nước Giải khát Sài Gòn	Hàng tiêu dùng thiết yếu	0.5%	51,400	65,924	15.3	2.8	519	61%	69,400	51,000
SHB	Ngân hàng Thương mại Cổ phần Sài Gòn – Hà Nội	Tài chính	2.3%	10,950	40,103	4.3	0.7	10,291	3%	12,350	10,050
SSB	Ngân hàng Thương mại Cổ phần Đông Nam Á	Tài chính	2.7%	19,600	55,566	11.7	1.6	2,069	0%	21,128	15,050
SSI	Công ty Cổ phần Chứng khoán SSI	Tài chính	2.4%	25,250	49,537	17.1	2.0	12,921	#VALUE!	31,582	23,500
STB	Ngân hàng Thương mại Cổ phần Sài Gòn Thương Tín	Tài chính	5.0%	38,750	73,052	7.2	1.3	8,060	23%	39,300	26,150
TCB	Ngân hàng Thương mại Cổ phần Kỹ thương Việt Nam	Tài chính	8.4%	26,550	187,572	8.7	1.3	10,540	23%	26,600	19,250
TPB	Ngân hàng Thương mại Cổ phần Tiên Phong	Tài chính	1.5%	17,100	45,177	7.4	1.2	8,663	30%	18,100	13,667
VCB	Ngân hàng Thương mại Cổ phần Ngoại thương Việt Nam	Tài chính	3.9%	91,700	512,520	15.1	2.6	1,385	23%	100,500	85,000
VHM	Công ty Cổ phần Vinhomes	Bất động sản	2.9%	40,550	166,556	5.6	0.8	5,306	12%	48,550	34,000
VIB	Ngân hàng Thương mại Cổ phần Quốc tế Việt Nam	Tài chính	2.7%	20,550	61,221	8.6	1.5	7,326	5%	21,368	17,265
VIC	Tập đoàn Vingroup - Công ty CP	Bất động sản	3.2%	40,950	156,579	13.0	1.1	1,619	9%	49,350	39,700
VJC	Công ty Cổ phần Hàng không Vietjet	Công nghiệp	2.0%	96,900	52,482	36.8	3.1	615	13%	119,600	95,100
VNM	Công ty Cổ phần Sữa Việt Nam	Hàng tiêu dùng thiết yếu	3.5%	60,700	126,860	15.1	3.9	2,252	50%	76,200	60,000
VPB	Ngân hàng Thương mại Cổ phần Việt Nam Thịnh Vượng	Tài chính	5.7%	19,200	152,331	9.7	1.1	11,284	25%	21,050	17,500
VRE	Công ty Cổ phần Vincom Retail	Bất động sản	1.1%	17,350	39,425	9.6	0.9	5,819	18%	28,750	16,100

THÔNG TIN LIÊN HỆ

Phòng phân tích khối khách hàng cá nhân

+84 28 3622 6868 ext 3826

research.re@yuanta.com.vn

Appendix A: Important Disclosures

Analyst Certification

Each research analyst primarily responsible for the content of this research report, in whole or in part, certifies that with respect to each security or issuer that the analyst covered in this report: (1) all of the views expressed accurately reflect his or her personal views about those securities or issuers; and (2) no part of his or her compensation was, is, or will be, directly or indirectly, related to the specific recommendations or views expressed by that research analyst in the research report.

Ratings Definitions

BUY: We have a positive outlook on the stock based on our expected absolute or relative return over the investment period. Our thesis is based on our analysis of the company's outlook, financial performance, catalysts, valuation and risk profile. We recommend investors add to their position.

HOLD-Outperform: In our view, the stock's fundamentals are relatively more attractive than peers at the current price. Our thesis is based on our analysis of the company's outlook, financial performance, catalysts, valuation and risk profile.

HOLD-Underperform: In our view, the stock's fundamentals are relatively less attractive than peers at the current price. Our thesis is based on our analysis of the company's outlook, financial performance, catalysts, valuation and risk profile.

SELL: We have a negative outlook on the stock based on our expected absolute or relative return over the investment period. Our thesis is based on our analysis of the company's outlook, financial performance, catalysts, valuation and risk profile. We recommend investors reduce their position.

Under Review: We actively follow the company, although our estimates, rating and target price are under review.

Restricted: The rating and target price have been suspended temporarily to comply with applicable regulations and/or Yuanta policies.

Note: Yuanta research coverage with a Target Price is based on an investment period of 12 months. Greater China Discovery Series coverage does not have a formal 12 months Target Price and the recommendation is based on an investment period specified by the analyst in the report.

Global Disclaimer

© 2018 Yuanta. All rights reserved. The information in this report has been compiled from sources we believe to be reliable, but we do not hold ourselves responsible for its completeness or accuracy. It is not an offer to sell or solicitation of an offer to buy any securities. All opinions and estimates included in this report constitute our judgment as of this date and are subject to change without notice.

This report provides general information only. Neither the information nor any opinion expressed herein constitutes an offer or invitation to make an offer to buy or sell securities or other investments. This material is prepared for general circulation to clients and is not intended to provide tailored investment advice and does not take into account the individual financial situation and objectives of any specific person who may receive this report. Investors should seek financial advice regarding the appropriateness of investing in any securities, investments or investment strategies discussed or recommended in this report. The information contained in this report has been compiled from sources believed to be reliable but no representation or warranty, express or implied, is made as to its accuracy, completeness or correctness. This report is not (and should not be construed as) a solicitation to act as securities broker or dealer in any jurisdiction by any person or company that is not legally permitted to carry on such business in that jurisdiction.

Yuanta research is distributed in the United States only to Major U.S. Institutional Investors (as defined in Rule 15a-6 under the Securities Exchange Act of 1934, as amended and SEC staff interpretations thereof). All transactions by a US person in the securities mentioned in this report must be effected through a registered broker-dealer under Section 15 of the Securities Exchange Act of 1934, as amended. Yuanta research is distributed in Taiwan by Yuanta Securities Investment Consulting. Yuanta research is distributed in Hong Kong by Yuanta Securities (Hong Kong) Co. Limited, which is licensed in Hong Kong by the Securities and Futures Commission for regulated activities, including Type 4 regulated activity (advising on securities). In Hong Kong, this research report may not be redistributed, retransmitted or disclosed, in whole or in part or any form or manner, without the express written.