

20  
25

Morning  
Note



# Midcaps và Smallcaps bứt phá mạnh – NTP, CTG

05/02/2025

YSflex



Tải  
ngay

Phiên bản trực tuyến đã sẵn sàng  
[ysflex.yuanta.com.vn](http://ysflex.yuanta.com.vn)

Chứng Khoán  
Yuanta Việt Nam



# DIỄN BIẾN THỊ TRƯỜNG THẾ GIỚI

Nhận định diễn biến  
thị trường hàng hóa  
và TTCK thế giới



# Giá dầu Brent tăng nhờ kỳ vọng lệnh trừng phạt với Iran

- Giá dầu Brent phục hồi lên trên 76 USD/thùng vào thứ Ba, sau khi chạm mức thấp trong phiên là 74.12 USD/thùng, nhờ kỳ vọng Mỹ siết chặt trừng phạt đối với Iran. Tổng thống Trump dự kiến khôi phục chiến lược "áp lực tối đa", nhằm cắt đứt hoàn toàn xuất khẩu dầu của Iran, qua đó hạn chế nguồn cung toàn cầu. Động thái này bao gồm các biện pháp trừng phạt mới và tăng cường giám sát thực thi, khiến thị trường lo ngại về sự thắt chặt nguồn cung dầu mỏ. Tuy nhiên, giá dầu vẫn chịu áp lực do căng thẳng thương mại Mỹ - Trung leo thang, khi Trung Quốc áp thuế lên than đá, LNG và dầu thô nhập khẩu từ Mỹ để đáp trả mức thuế 10% của Washington. Động thái này làm gia tăng lo ngại về tăng trưởng nhu cầu suy yếu. Đồng thời, OPEC+ xác nhận kế hoạch tăng sản lượng từ tháng Tư, tạo thêm áp lực lên giá dầu. Nhà đầu tư cũng đang theo dõi dữ liệu tồn kho dầu thô của Mỹ, với dự báo cho thấy lượng dầu thô dự trữ có thể tăng, trong khi tồn kho xăng và nhiên liệu chưng cất có thể giảm.
- Đò thị giá dầu Brent tăng 0.32% trong phiên giao dịch ngày 04/02/2025. Khả năng giá dầu Brent sẽ tiếp tục tăng và kiểm định vùng kháng cự quanh mức 77.8 USD/thùng. Ngoài ra, xu hướng ngắn hạn vẫn duy trì ở mức GIẢM.



Diễn biến giá đường

Nguồn: Tradingview

# Phổ Wall tăng điểm sau lệnh hoãn áp thuế

- Phố Wall tăng điểm vào thứ Ba khi các nhà đầu tư theo dõi diễn biến mới nhất trong căng thẳng thương mại toàn cầu và đánh giá báo cáo lợi nhuận doanh nghiệp. S&P 500 tăng 0.7%, dẫn đầu bởi nhóm năng lượng, trong khi Nasdaq tăng vọt 1.35%, nhờ mức tăng mạnh 24% của Palantir sau khi công ty công bố doanh thu vượt kỳ vọng và triển vọng kinh doanh tích cực. Nvidia cũng tăng 1.3%, góp phần thúc đẩy đà tăng chung của lĩnh vực công nghệ. Trong khi đó, Dow Jones tăng 134 điểm, phản ánh sự lạc quan thận trọng của nhà đầu tư. Mặc dù Trung Quốc áp thuế mới đối với than đá, khí tự nhiên hóa lỏng, dầu thô và thiết bị nông nghiệp của Mỹ để đáp trả mức thuế 10% của Washington, tâm lý thị trường vẫn duy trì ổn định. Sự lạc quan đến từ việc Tổng thống Trump hoãn áp thuế đối với Canada và Mexico ít nhất 30 ngày, làm gia tăng hy vọng về khả năng giảm leo thang thương mại.
- Đồ thị giá của chỉ số Dow Jones đóng cửa tăng 0.3% trong ngày giao dịch 04/02/2025. Khả năng chỉ số này sẽ tăng và kiểm định vùng kháng cự quanh mức 45,014 điểm. Ngoài ra, xu hướng ngắn hạn của Dow Jones và S&P 500 vẫn đang duy trì ở mức TĂNG, trong khi đó Nasdaq vẫn đang duy trì ở mức GIẢM.



Diễn biến chỉ số Dow Jones

Nguồn: Tradingview



# Diễn biến các quỹ ETF ngoại

Mã	Ngày	Thay đổi (.000)	M/B ước tính (tỷ)	Tỷ lệ Premium
VanEck	03/02	-	-	-0.54%
DB FTSE	03/02	-	-	-0.64%
Kim Kindex VN30	03/02	-	-	-2.08%
Premia MSCI	03/02	-	-	-0.24%
Fubon FTSE	04/02	-	-	-1.27%
CGS Fullgoal	04/02	-	-	-0.39%
Global X MSCI	03/02	-	-	-0.53%

# Diễn biến các quỹ ETF nội

Mã	Ngày	Thay đổi (.000)	M/B ước tính (tỷ)	Tỷ lệ Premium
E1VFN30	03/02	-	-	0.00%
FUEVFN30	03/02	-	-	-0.71%
FUESSVFL	03/02	-	-	0.57%
FUEKIV30	04/02	-	-	0.05%
FUEDCMID	03/02	-	-	0.06%
FUESSV30	03/02	-	-	-0.28%
FUESSV50	03/02	-	-	0.15%
FUEKIVFS	04/02	-	-	-0.39%



# DIỄN BIẾN THỊ TRƯỜNG VIỆT NAM

Nhận định diễn biến  
thị trường Việt Nam



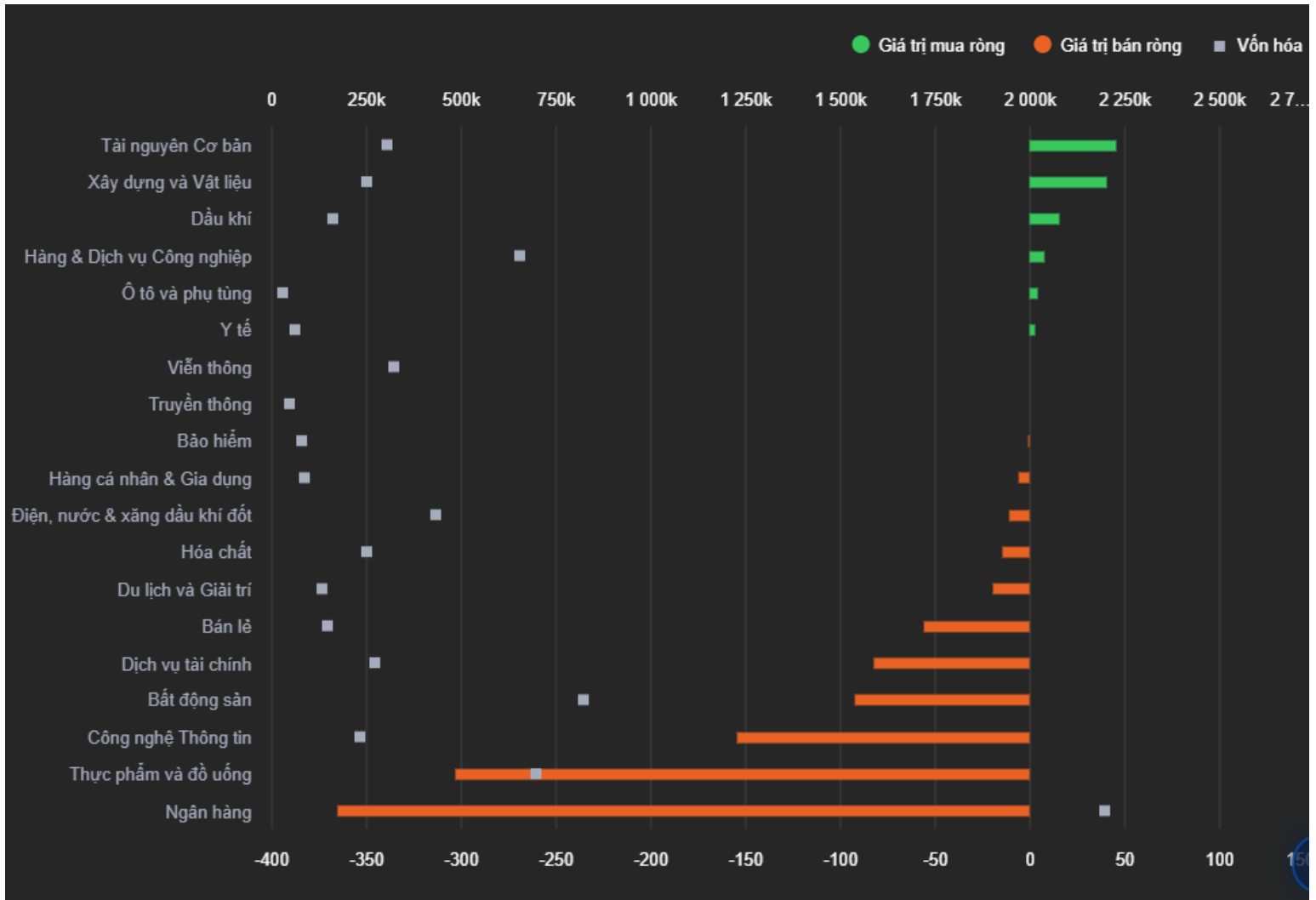
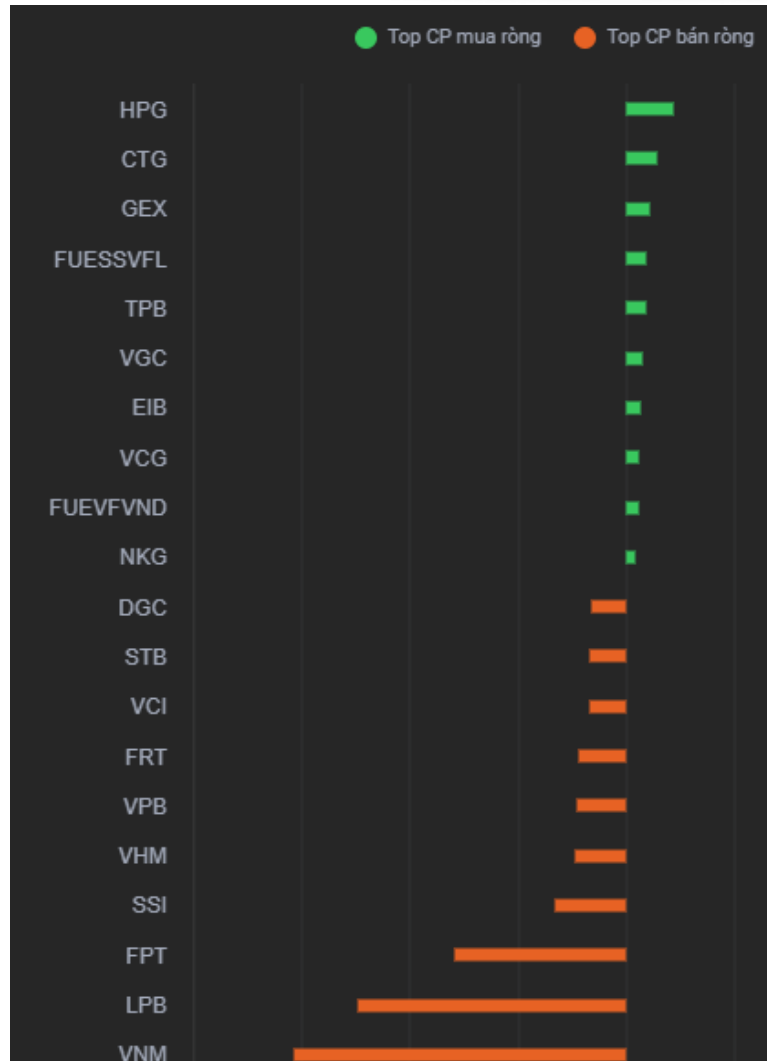
# Giá trị giao dịch ròng của nhóm NĐT

<i>Đvt: Tỷ đồng</i>	04/02/2025	Tuần 3-07/02	Tháng 02/2025	Quý 1/2025	6 tháng đầu năm 2025	Năm 2025
<b>Khối ngoại</b>	(986)	(2,451)	(2,451)	(9,207)	(9,207)	(9,207)
<b>Tự doanh</b>	(835)	(840)	(840)	74	74	74
<b>Cá nhân</b>	1,392	3,436	3,436	6,496	6,496	6,496

20  
25



# Khối ngoại bán ròng 986 tỷ, nhóm Ngân hàng bị bán ròng mạnh



# Tự doanh bán ròng 835 tỷ

## Top mua ròng

Mã	Giá trị mua (tỷ đồng)
SHS	104.06
TCH	26.44
KOS	17.01
VCI	13.64
SCS	12.78

## Top bán ròng

Mã	Giá bị bán (tỷ đồng)
LPB	427.73
CTG	82.25
MBB	77.42
MSN	51.43
SSI	28.13

20  
25

# QUAN ĐIỂM THỊ TRƯỜNG NGẮN HẠN



20  
25

# Quan điểm thị trường ngắn hạn

- Chúng tôi cho rằng thị trường có thể sẽ giảm nhẹ so với phiên giao dịch trước đó và chỉ số VN-Index có thể có thể sẽ biến động quanh trong khoảng 1,263 – 1,264 điểm. Đồng thời, thị trường vẫn đang trong giai đoạn tích lũy ngắn hạn, trong đó chỉ số VNMidcaps có dấu hiệu bước vào giai đoạn biến động mạnh theo chiều hướng tích cực cho nên dòng tiền ở nhóm cổ phiếu Midcaps có thể sẽ tiếp tục tăng mạnh trong những phiên giao dịch tới. Ngoài ra, chỉ báo tâm lý tăng mạnh cho thấy cơ hội mua mới tiếp tục gia tăng, nhưng chỉ báo tâm lý vẫn trong vùng rủi ro thấp.
- Chiến lược ngắn hạn (dưới 1 tháng): Xu hướng ngắn hạn của thị trường chung vẫn duy trì ở mức TĂNG. Do đó, chúng tôi khuyến nghị các nhà đầu tư có thể tiếp tục nắm giữ tỷ trọng cổ phiếu cao trong danh mục và vẫn có thể tận dụng nhịp điều chỉnh để mua mới.
- Tham khảo tín hiệu mua/bán cổ phiếu tại: <https://ysradar.yuanta.com.vn/>



# Chỉ số YS30 – Hướng về mức cao hơn

- Chỉ số YS30 đóng cửa ở mức 110.89 điểm (+1.4%) với khối lượng giao dịch tăng 15% so với phiên giao dịch trước đó. Đồng thời, đồ thị giá vẫn đang trong giai đoạn biến động mạnh theo chiều hướng tích cực cho nên đồ thị giá có thể sẽ tiếp tục hướng về mức cao hơn với mức kháng cự kế tiếp là 112.36 điểm.
- Chiến lược ngắn hạn (dưới 1 tháng): Xu hướng ngắn hạn của chỉ số YS30 vẫn duy trì ở mức TĂNG. Do đó, chúng tôi khuyến nghị các nhà đầu tư có thể tiếp tục nắm giữ tỷ trọng cổ phiếu cao trong danh mục.
- Hệ thống xu hướng ngắn hạn xuất hiện tín hiệu MUA cổ phiếu: **MSB, CTG, GVR, DCM.**



*Diễn biến chỉ số YS30. Nguồn: YSVN*





# Khuyến nghị ngắn hạn cổ phiếu

**NTP, CTG**



# NTP – Duy trì tăng trưởng nhờ thị trường BĐS miền Bắc

STOCK RATING


# 94

ĐIỂM CƠ BẢN

# 99

SỨC MẠNH GIÁ

# 89

Xu hướng ngắn hạn  Ngày 04/02/2025

Khuyến nghị **MUA** ▲ **61,900**

**+1,300 / +2.15%**

Kháng cự ngắn hạn	64.70
Hỗ trợ ngắn hạn	58.20
Xu hướng ngắn hạn	<b>TĂNG</b>
Kháng cự trung hạn	66.92
Hỗ trợ trung hạn	56.70
Xu hướng trung hạn	<b>GIẢM</b>

# NTP – Duy trì tăng trưởng nhờ thị trường BĐS miền Bắc



- NTP ghi nhận doanh thu trong Q4/2024 đạt 1,884 tỷ đồng (+37% YoY), LNST đạt 216.5 tỷ (+32% YoY) nhờ vào doanh thu bán hàng tăng cùng với giá hạt nhựa PVC giảm. Lũy kế năm 2024, NTP đạt doanh thu 5,828.5 tỷ đồng (+10%) và LNST 735.7 tỷ đồng (+32% YoY), hoàn thành 108% kế hoạch doanh thu và 160% kế hoạch LNTT.
- Giá hạt nhựa PVC đã giảm khoảng 24% so với mức cao nhất trong năm 2024, chủ yếu do nhu cầu tiêu thụ yếu khi thị trường bất động sản Trung Quốc chưa có dấu hiệu phục hồi rõ rệt và giá dầu thô duy trì ở mức thấp. Xu hướng này được kỳ vọng sẽ tiếp tục trong năm 2025, tạo điều kiện thuận lợi để các doanh nghiệp sản xuất ống nhựa xây dựng như NTP cải thiện biên lợi nhuận gộp. Đồng thời, sản lượng bán hàng của NTP cũng đang có dấu hiệu tích cực hơn nhờ sự phục hồi của thị trường bất động sản, đặc biệt tại khu vực miền Bắc – thị trường chính của doanh nghiệp. Với dự báo nguồn cung bất động sản gia tăng trong năm 2025, nhu cầu ống nhựa xây dựng nhiều khả năng sẽ tiếp tục được cải thiện, mang lại cơ hội tăng trưởng cho NTP.
- Bên cạnh triển vọng kinh doanh khả quan, NTP còn ghi nhận tình hình tài chính vững chắc sau một năm vượt kỳ vọng. Nhờ thu hồi đáng kể các khoản phải thu và nhận trước tiền từ khách hàng, doanh nghiệp sở hữu lượng tài sản thanh khoản cao, bao gồm tiền mặt và đầu tư nắm giữ đến ngày đáo hạn, đạt hơn 3.000 tỷ đồng – gấp đôi so với đầu năm. Tổng tài sản cuối năm 2024 tăng thêm khoảng 1.000 tỷ đồng, đạt hơn 6.400 tỷ đồng, củng cố nền tảng tài chính ổn định và tạo động lực phát triển bền vững trong thời gian tới.
- Ngoài ra, NTP nằm trong danh sách doanh nghiệp dự kiến thoái vốn của SCIC, hiện tổ chức này đang nắm giữ khoảng 52.9 triệu cổ phiếu, tương ứng 37% cổ phần của NTP.
- Chúng tôi lạc quan về triển vọng của NTP trong năm 2025, nhờ vào giá hạt nhựa PVC tiếp tục duy trì ở mức thấp giúp NTP cải thiện biên lợi nhuận gộp. Bên cạnh đó, sản lượng bán hàng có cơ hội tăng trưởng nhờ thị trường bất động sản dần khởi sắc. Với nền tảng tài chính vững chắc, hoạt động kinh doanh ổn định và các yếu tố hỗ trợ mạnh mẽ từ thị trường, cổ phiếu NTP có nhiều tiềm năng tăng trưởng trong năm 2025.
- Ở mức giá đóng cửa hiện tại, NTP đang được giao dịch tại mức P/E TTM là 12.0x (tương ứng EPS TTM là 5,161 VNĐ). Mức Stock Rating của NTP ở mức 94 điểm cho nên chúng tôi đánh giá TÍCH CỰC mức xếp hạng tăng trưởng của cổ phiếu này.
- Đồ thị giá của NTP đóng cửa tăng 2% và đồ thị giá vẫn đang trong giai đoạn tích lũy ngắn hạn cho nên các nhà đầu tư có thể ưu tiên mua vào tại các nhịp điều chỉnh. Đồng thời, xu hướng ngắn hạn của NTP cũng được nâng lên mức TĂNG. Do đó, chúng tôi khuyến nghị các nhà đầu tư có thể MUA ngắn hạn ở mức giá hiện tại.

# NTP – Duy trì tăng trưởng nhờ thị trường BĐS miền Bắc

Mã CP	NTP
Giá khuyến nghị	61.90
Giá hiện tại	61.90
Xu hướng ngắn hạn	<b>TĂNG</b>
Xu hướng trung hạn	<b>GIẢM</b>
Mức mục tiêu ngắn hạn	<b>72.76</b>
<i>Upside ngắn hạn so với giá hiện tại</i>	17.54%
Mức cắt lỗ ngắn hạn	<b>58.05</b>
Tỷ lệ lãi/lỗ trung bình	2.47
Thời gian nắm giữ dự kiến (phiên)	22
Tỷ trọng giải ngân tối ưu	19.70%
Khuyến nghị ngắn hạn	<b>MUA</b>



Diễn biến giá cổ phiếu NTP. Nguồn: YSVN

# CTG – Tăng trưởng tín dụng mạnh mẽ

STOCK RATING

# 86


ĐIỂM CƠ BẢN

# 90

SỨC MẠNH GIÁ

# 81

Xu hướng ngắn hạn



Ngày

04/02/2025

Giá hiện tại

39,400

+1,350 / +3.55%

Khuyến nghị

MUA

Kháng cự ngắn hạn 43.74

Hỗ trợ ngắn hạn 36.20

Xu hướng ngắn hạn **TĂNG**

Kháng cự trung hạn 43.74

Hỗ trợ trung hạn 35.90

Xu hướng trung hạn **TĂNG**



# CTG – Tăng trưởng tín dụng mạnh mẽ



- CTG công bố KQKD năm 2024 với thu nhập từ HĐKD đạt 82 nghìn tỷ đồng (+16% YoY) và LNTT đạt 31.8 nghìn tỷ đồng (+27% YoY). LNTT của Q4 2024 đạt 12.2 nghìn tỷ đồng (+61% YoY). KQKD tích cực của của CTG được thúc đẩy bởi (1) chi phí dự phòng thấp; (2) thu nhập từ thu hồi nợ xấu đã xử lý bằng dự phòng; (3) tăng trưởng tín dụng mạnh mẽ.
- Tăng trưởng tín dụng năm 2024 của CTG đạt 16.8%, vượt qua mức tăng trưởng tín dụng toàn hệ thống là 15%.
- Tăng trưởng tiền gửi khách hàng năm 2024 đạt 13.8%. Tỷ lệ CASA Q4 2024 tăng 1.7 điểm phần trăm QoQ đạt 24.8%.
- NIM năm 2024 tăng nhẹ 2 điểm cơ bản YoY đạt 2.78%. NIM của Q4 2024 ít biến động so với quý trước.
- Thu nhập ngoài lãi năm 2024 đạt 19.5 nghìn tỷ đồng (+11% YoY), chủ yếu do thu nhập từ thu hồi nợ xấu đã xử lý bằng dự phòng tăng mạnh.
- Tỷ lệ chi phí/thu nhập năm 2024 giảm nhẹ 1,5 điểm phần trăm YoY đạt 27,5% so với dự báo cả năm của chúng tôi là 28,0%.
- Tỷ lệ nợ xấu Q4 2024 đạt 1.25% (-20 điểm cơ bản QoQ; +12 điểm cơ bản YoY) và tỷ lệ nợ Nhóm 2 ở mức 1.32% (-12 điểm cơ bản QoQ; -23 điểm cơ bản YoY) trong Q4 2024. So với quý trước, tỷ lệ nợ Nhóm 3 và Nhóm 4 lần lượt giảm 71% và 34%, nhưng tỷ lệ nợ Nhóm 5 tăng 128%.
- Tỷ lệ bao phủ nợ Q4 2024 của CTG tăng mạnh so với quý trước và vẫn ở mức cao so với các ngân hàng khác là 171% (+18 điểm phần trăm QoQ; +4 điểm phần trăm YoY).
- Ở mức giá hiện tại, CTG đang giao dịch P/B ở mức 1.4x cho thấy dự địa tăng giá của CTG vẫn còn nhiều. Đồng thời, mức Stock Rating của CTG ở mức 86 điểm cho nên chúng tôi đánh giá TÍCH CỰC mức xếp hạng tăng trưởng của cổ phiếu này.
- Đồ thị giá của CTG đóng cửa tăng 3.5% với khối lượng giao dịch tăng 75% so với phiên giao dịch trước đó. Đồng thời, đồ thị giá đạt mức cao nhất 52 tuần và có dấu hiệu bước vào giai đoạn biến động mạnh theo chiều hướng tích cực cho nên đồ thị giá có thể sẽ tiếp tục hướng về các mức cao hơn. Ngoài ra, xu hướng ngắn hạn của CTG cũng được nâng lên mức TĂNG. Do đó, chúng tôi khuyến nghị các nhà đầu tư có thể MUA ngắn hạn ở mức giá hiện tại.


# CTG – Tăng trưởng tín dụng mạnh mẽ

Mã CP	CTG
Giá khuyến nghị	39.40
Giá hiện tại	39.40
Xu hướng ngắn hạn	<b>TĂNG</b>
Xu hướng trung hạn	<b>TĂNG</b>
Mức mục tiêu ngắn hạn	<b>43.74</b>
<i>Upside ngắn hạn so với giá hiện tại</i>	11.01%
Mức cắt lỗ ngắn hạn	<b>37.29</b>
Tỷ lệ lãi/lỗ trung bình	2.40
Thời gian nắm giữ dự kiến (phiên)	21
Tỷ trọng giải ngân tối ưu	14.70%
Khuyến nghị ngắn hạn	<b>MUA</b>



*Diễn biến giá cổ phiếu CTG. Nguồn: YSVN*

# DANH MỤC KHUYẾN NGHỊ NGẮN HẠN



# Danh mục khuyến nghị ngắn hạn

CP	Giá	Xu hướng ngắn hạn	Xu hướng trung hạn	Ngày khuyến nghị	Giao dịch T+	Giá mua ngắn hạn	Trailing Stop	%Lợi nhuận	Khuyến nghị
BFC	41.90	TĂNG	GIẢM	17/01/2025	T+13	37.90	39.09	10.55%	NẮM GIỮ
ELC	27.95	TĂNG	TĂNG	20/01/2025	T+12	27.85	26.60	0.36%	NẮM GIỮ
BVH	51.40	TĂNG	TĂNG	20/01/2025	T+12	52.20	49.66	-1.53%	NẮM GIỮ
PVI	63.50	TĂNG	TĂNG	21/01/2025	T+11	62.00	59.32	2.42%	NẮM GIỮ
DRI	12.80	TĂNG	TĂNG	21/01/2025	T+11	12.60	12.12	1.59%	NẮM GIỮ
HDB	22.60	TĂNG	GIẢM	21/01/2025	T+11	23.00	21.30	-1.74%	NẮM GIỮ
FRT	201.40	TĂNG	TĂNG	22/01/2025	T+10	192.50	194.19	4.62%	NẮM GIỮ
MSH	52.50	TĂNG	TĂNG	23/01/2025	T+9	51.60	50.84	1.74%	NẮM GIỮ
STB	37.30	TĂNG	TĂNG	24/01/2025	T+8	37.00	35.74	0.81%	NẮM GIỮ
SIP	82.30	TĂNG	TĂNG	24/01/2025	T+8	82.00	78.38	0.37%	NẮM GIỮ
NTP	61.90	TĂNG	GIẢM	05/02/2025	T+0	61.90	58.05	0.00%	MUA
CTG	39.40	TĂNG	TĂNG	05/02/2025	T+0	39.40	37.29	0.00%	MUA

# Danh mục cổ phiếu VN30 xuất hiện tín hiệu



CP	Giá	Xu hướng ngắn hạn	Xu hướng trung hạn	Ngày khuyến nghị	Giao dịch T+	Giá mua ngắn hạn	Trailing Stop	%Lợi nhuận tạm tính	Giá mục tiêu ngắn hạn	Tín hiệu
BVH	51.40	TĂNG	TĂNG	20/01/2025	T+12	52.20	49.66	-1.53%	59.46	NẮM GIỮ
TCB	24.65	TĂNG	TĂNG	20/01/2025	T+12	24.40	23.93	1.02%	26.22	NẮM GIỮ
HDB	22.60	TĂNG	GIẢM	21/01/2025	T+11	23.00	21.30	-1.74%	24.77	NẮM GIỮ
MBB	22.45	TĂNG	TĂNG	24/01/2025	T+8	22.20	21.63	1.13%	24.88	NẮM GIỮ
STB	37.30	TĂNG	TĂNG	24/01/2025	T+8	37.00	35.74	0.81%	42.09	NẮM GIỮ
CTG	39.40	TĂNG	TĂNG	05/02/2025	T+0	39.40	37.29	0.00%	43.74	MUA



# Danh mục cổ phiếu VNMidcaps xuất hiện tín hiệu



CP	Giá	Xu hướng ngắn hạn	Xu hướng trung hạn	Ngày khuyến nghị	Giao dịch T+	Giá mua ngắn hạn	Trailing Stop	%Lợi nhuận tạm tính	Giá mục tiêu ngắn hạn	Tín hiệu
BWE	46.10	TĂNG	TĂNG	27/11/2024	T+50	45.30	45.93	1.77%	52.05	NẮM GIỮ
LPB	35.10	TĂNG	TĂNG	03/12/2024	T+46	28.44	33.96	23.42%	41.28	NẮM GIỮ
VPI	58.30	TĂNG	TĂNG	02/01/2025	T+24	59.80	57.59	-2.51%	64.81	NẮM GIỮ
REE	66.00	TĂNG	GIẢM	20/01/2025	T+12	66.70	64.25	-1.05%	76.58	NẮM GIỮ
FRT	201.40	TĂNG	TĂNG	22/01/2025	T+10	192.50	194.19	4.62%	230.34	NẮM GIỮ
HCM	29.15	TĂNG	GIẢM	22/01/2025	T+10	28.70	27.73	1.57%	33.84	NẮM GIỮ
SCS	79.90	TĂNG	TĂNG	23/01/2025	T+9	82.50	78.18	-3.15%	89.48	NẮM GIỮ
SIP	82.30	TĂNG	TĂNG	24/01/2025	T+8	82.00	78.38	0.37%	113.72	NẮM GIỮ
SZC	43.70	TĂNG	TĂNG	24/01/2025	T+8	42.70	41.19	2.34%	48.59	NẮM GIỮ

# Danh mục cổ phiếu VNSmallcaps xuất hiện tín hiệu



CP	Giá	Xu hướng ngắn hạn	Xu hướng trung hạn	Ngày khuyến nghị	Giao dịch T+	Giá mua ngắn hạn	Trailing Stop	%Lợi nhuận tạm tính	Giá mục tiêu ngắn hạn	Tín hiệu
TRC	69.80	TĂNG	TĂNG	12/11/2024	T+61	44.95	65.16	55.28%	48.68	HẠN CHẾ MUA MỚI
HAH	51.80	TĂNG	TĂNG	05/12/2024	T+44	50.00	49.17	3.60%	58.64	NẮM GIỮ
BFC	41.90	TĂNG	GIẢM	17/01/2025	T+13	37.90	39.09	10.55%	42.03	NẮM GIỮ
ELC	27.95	TĂNG	TĂNG	20/01/2025	T+12	27.85	26.60	0.36%	32.54	NẮM GIỮ
HVH	9.67	TĂNG	TĂNG	20/01/2025	T+12	9.85	9.05	-1.83%	10.75	NẮM GIỮ
MSH	52.50	TĂNG	TĂNG	23/01/2025	T+9	51.60	50.84	1.74%	58.12	NẮM GIỮ
YEG	14.85	TĂNG	GIẢM	23/01/2025	T+9	16.15	13.77	-8.05%	19.85	NẮM GIỮ
VIP	14.50	TĂNG	TĂNG	05/02/2025	T+0	14.50	13.60	0.00%	16.28	MUA

## Phòng Nghiên cứu và Phân tích khối Khách hàng cá nhân

+84 28 3622 6868 ext 3826

research.re@yuanta.com.vn

## Global Disclaimer

© 2020 Yuanta. All rights reserved. The information in this report has been compiled from sources we believe to be reliable, but we do not hold ourselves responsible for its completeness or accuracy. It is not an offer to sell or solicitation of an offer to buy any securities. All opinions and estimates included in this report constitute our judgment as of this date and are subject to change without notice.

This report provides general information only. Neither the information nor any opinion expressed herein constitutes an offer or invitation to make an offer to buy or sell securities or other investments. This material is prepared for general circulation to clients and is not intended to provide tailored investment advice and does not take into account the individual financial situation and objectives of any specific person who may receive this report. Investors should seek financial advice regarding the appropriateness of investing in any securities, investments or investment strategies discussed or recommended in this report. The information contained in this report has been compiled from sources believed to be reliable but no representation or warranty, express or implied, is made as to its accuracy, completeness or correctness. This report is not (and should not be construed as) a solicitation to act as securities broker or dealer in any jurisdiction by any person or company that is not legally permitted to carry on such business in that jurisdiction.

Yuanta research is distributed in the United States only to Major U.S. Institutional Investors (as defined in Rule 15a-6 under the Securities Exchange Act of 1934, as amended and SEC staff interpretations thereof). All transactions by a US person in the securities mentioned in this report must be effected through a registered broker-dealer under Section 15 of the Securities Exchange Act of 1934, as amended. Yuanta research is distributed in Taiwan by Yuanta Securities Investment Consulting. Yuanta research is distributed in Hong Kong by Yuanta Securities (Hong Kong) Co. Limited, which is licensed in Hong Kong by the Securities and Futures Commission for regulated activities, including Type 4 regulated activity (advising on securities). In Hong Kong, this research report may not be redistributed, retransmitted or disclosed, in whole or in part or and any form or manner, without the express written consent of Yuanta Securities (Hong Kong) Co. Limited.