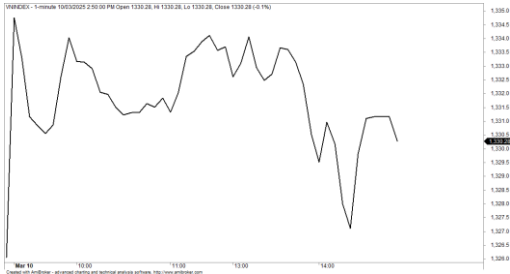


**Diễn biến thị trường trong phiên**

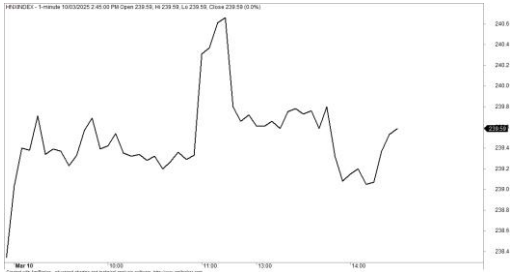
Rating	VNI	HNI	UPCOM
<b>Điểm</b>	1,326.05	238.41	99.08
% ngày	0.59%	0.17%	-0.27%
% tuần	1.58%	-0.33%	-0.50%
% tháng	3.99%	3.89%	1.89%
% năm	4.54%	0.44%	8.15%
<b>GTGD (Tỷ VND)</b>			
Trong ngày	20,743	1,406	747
TB 1 tuần	21,917	1,337	768
TB 1 tháng	17,828	1,187	945
<b>Khối ngoại (Tỷ VND)</b>			
Mua	2,069.75	32.29	5.89
Bán	2,215.26	63.60	44.66
Giá trị ròng	-145.51	-31.31	-38.77
<b>Độ rộng TT</b>			
Mã Tăng	161	79	226
Mã Giảm	155	87	214
Không Đổi	97	149	463
<b>Chỉ số chính</b>			
P/E	13.14	30.33	22.79
Vốn hóa TT	5,558	380	1,531
(ngàn tỷ)			
LS Cổ tức	2.22%	3.89%	4.69%

Nguồn: Bloomberg – YSVN

**VNINDEX**



**HNIINDEX**



**DIỄN BIẾN THỊ TRƯỜNG**

Thị trường tăng mạnh vào đầu phiên nhưng thu hẹp biên độ về cuối phiên khi nhóm cổ phiếu vốn hóa lớn chứng lại. Chỉ số VN-Index đóng cửa phiên tăng 0.32% dừng tại 1,330.28 điểm. Chỉ số HNX-Index cùng chiều tăng 0.46% trong khi chỉ số Upcom-Index tăng 0.08%. Giá trị giao dịch trên cả 3 sàn duy trì ở mức cao đạt 24,885 tỷ đồng.

Chỉ số VN30-Index đóng cửa tăng 0.09% với VIC (4,42%), VCB (1.79%), BCM (6.93%), HDB (1.28%) là các mã dẫn dắt. Ngược lại, FPT (-1.49%), LPB (-1.69%) giảm trên 2% trong chỉ số.

Nhóm cổ phiếu họ Becamex (BCM, TDC, IJC) tăng mạnh hôm nay trong đó BCM ghi nhận mức cao 52 tuần mới. Có thể NĐT đang kỳ vọng vào phiên đầu giá công khai 300 triệu cp BCM vào phiên 28/04/2025

Khối ngoại bán ròng với giá trị hơn 525 tỷ đồng tập trung tại FPT (160 tỷ), SSI (120 tỷ), FRT (83tỷ). Ở chiều ngược lại, MWG (145 tỷ), SHS (112 tỷ), VIC (64 tỷ) đứng đầu danh sách mua ròng.

**QUAN ĐIỂM THỊ TRƯỜNG NGẮN HẠN**

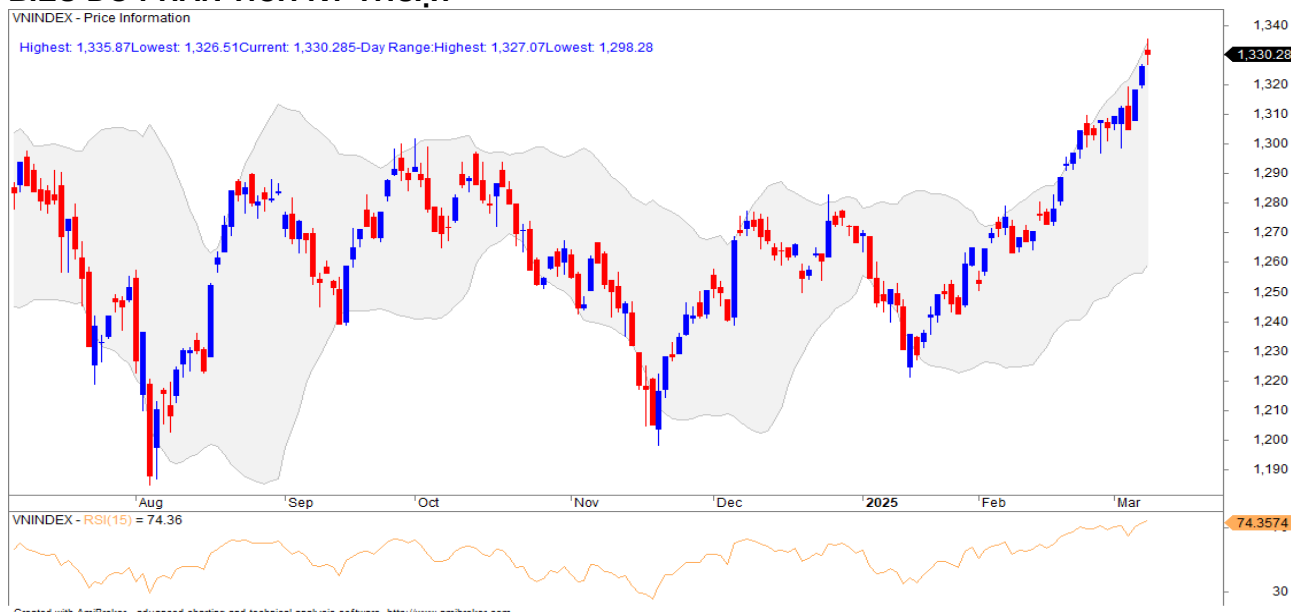
Chúng tôi cho rằng thị trường có thể sẽ điều chỉnh trong phiên kế tiếp và chỉ số VN-Index có thể sẽ kiểm tra lại ngưỡng hỗ trợ gần nhất 1,300 điểm. Đồng thời, rủi ro ngắn hạn trên chỉ số VNMidcaps, VNSmallcaps và Upcom vẫn ở mức cao cho nên các nhà đầu tư cần thận trọng trong giai đoạn này. Ngoài ra, chỉ báo tâm lý ngắn hạn tiếp tục giảm cho thấy các nhà đầu tư vẫn giảm lạc quan hơn với diễn biến thị trường hiện tại và cơ hội mua mới tiếp tục thu hẹp dần.

Chiến lược ngắn hạn (dưới 1 tháng): Xu hướng ngắn hạn của thị trường chung vẫn duy trì ở mức TĂNG. Do đó, chúng tôi khuyến nghị các nhà đầu tư tiếp tục nắm giữ tỷ trọng cổ phiếu ở mức 50-55% danh mục và dừng mua mới trong giai đoạn này.

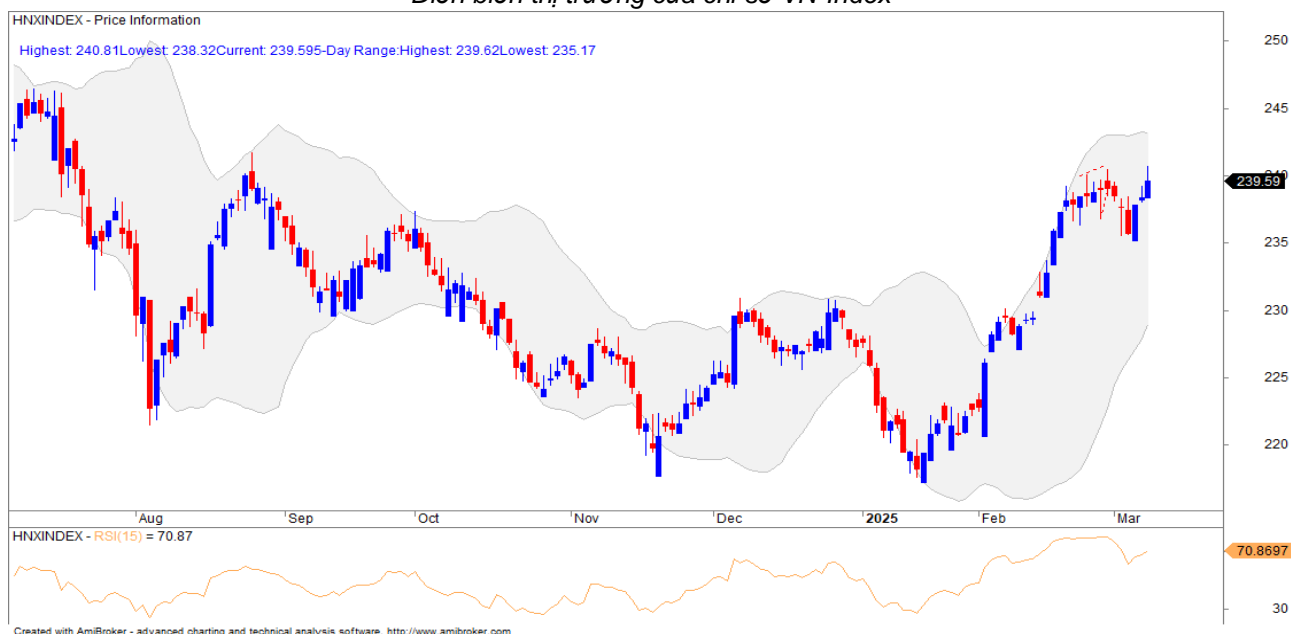
Tham khảo tín hiệu mua/bán cổ phiếu tại: <https://ysradar.yuanta.com.vn/>



### BIỂU ĐỒ PHÂN TÍCH KỸ THUẬT



*Diễn biến thị trường của chỉ số VN-Index*



*Diễn biến thị trường của chỉ số HNX-Index*

Chỉ số	Xu hướng ngắn hạn	Xu hướng trung hạn	Mức kháng cự 1	Mức kháng cự 2	Mức hỗ trợ 1	Mức hỗ trợ 2
Chỉ số VN-Index	<b>TĂNG</b>	<b>TĂNG</b>	1300	1330	870	800
Chỉ số HNX-Index	<b>TĂNG</b>	<b>TĂNG</b>	260	306	189	160
Chỉ số VN30	<b>TĂNG</b>	<b>TĂNG</b>	1336	1350	980	960
Chỉ số VNMidcaps	<b>TĂNG</b>	<b>TĂNG</b>	1280	1250	963	900
Chỉ số VNSmallcaps	<b>TĂNG</b>	<b>TĂNG</b>	1250	1250	804	750

**Sàn GDCK TPHCM (HSX)**

	Điểm	Chg%
VNI	1326.05	0.59%
VN30	1389.77	0.74%
VN Mid	2004.69	-0.11%
VN Small	1508.5	0.05%

**Sàn GDCK Hà Nội (HSX)**

	Điểm	Chg%
HNI	238.41	0.17%
HN30	502.01	0.35%
VNX AllSh	1387.67	0.45%

**Sàn GDCK UPCoM (UPCoM)**

	Điểm	Chg%
UPCoM	99.08	-0.27%

GDKN	GTGD (tỷ VND)	
Mua	2069.75	
Bán	2215.26	
GT ròng	-145.51	

GDKN	GTGD (tỷ VND)	
Mua	32.29	
Bán	63.60	
GT ròng	-31.31	

GDKN	GTGD (tỷ VND)	
Mua	5.89	
Bán	44.66	
GT ròng	-38.77	

Mã tăng lớn nhất*	Giá trị thay đổi (VND)	Chg%
VIC	2950	6.97%
JVC	280	5.54%
ELC	1300	5.00%
HPX	160	3.56%
MSB	400	3.49%

Mã tăng lớn nhất*	Giá trị thay đổi (VND)	Chg%
AMV	200	10.00%
SRA	300	9.68%
GKM	300	6.82%
PSD	500	3.50%
L40	1300	3.10%

Mã tăng lớn nhất*	Giá trị thay đổi (VND)	Chg%
SSG	2144	14.59%
NBE	1769	12.55%
LCM	196	12.25%
PSB	407	8.14%
ABB	268	3.53%

Mã giảm lớn nhất*	Giá trị thay đổi (VND)	Chg%
CHP	-2750	-6.98%
BCG	-220	-5.05%
HRC	-1700	-4.03%
TCD	-130	-4.00%
VTP	-4300	-2.72%

Mã giảm lớn nhất*	Giá trị thay đổi (VND)	Chg%
SVN	-700	-9.72%
BKC	-4900	-8.45%
KSV	-12500	-6.11%
VNF	-1000	-6.06%
PSI	-300	-3.45%

Mã giảm lớn nhất*	Giá trị thay đổi (VND)	Chg%
POM	-201	-8.38%
AVG	-1429	-6.27%
BCR	-113	-3.42%
LTG	-244	-3.13%
BGE	-146	-3.11%

\*GTVH > 500 tỷ đồng, GTGD >1.5 tỷ đồng

GTVH cao nhất	Tỷ đồng	
VCB	531,522,579	
BID	288,929,043	
CTG	227,687,650	
FPT	208,009,182	
TCB	196,049,636	

GTVH cao nhất	Tỷ đồng	
KSV	38,400,000	
IDC	18,644,996	
MBS	17,870,828	
PVS	16,298,650	
PVI	15,834,750	

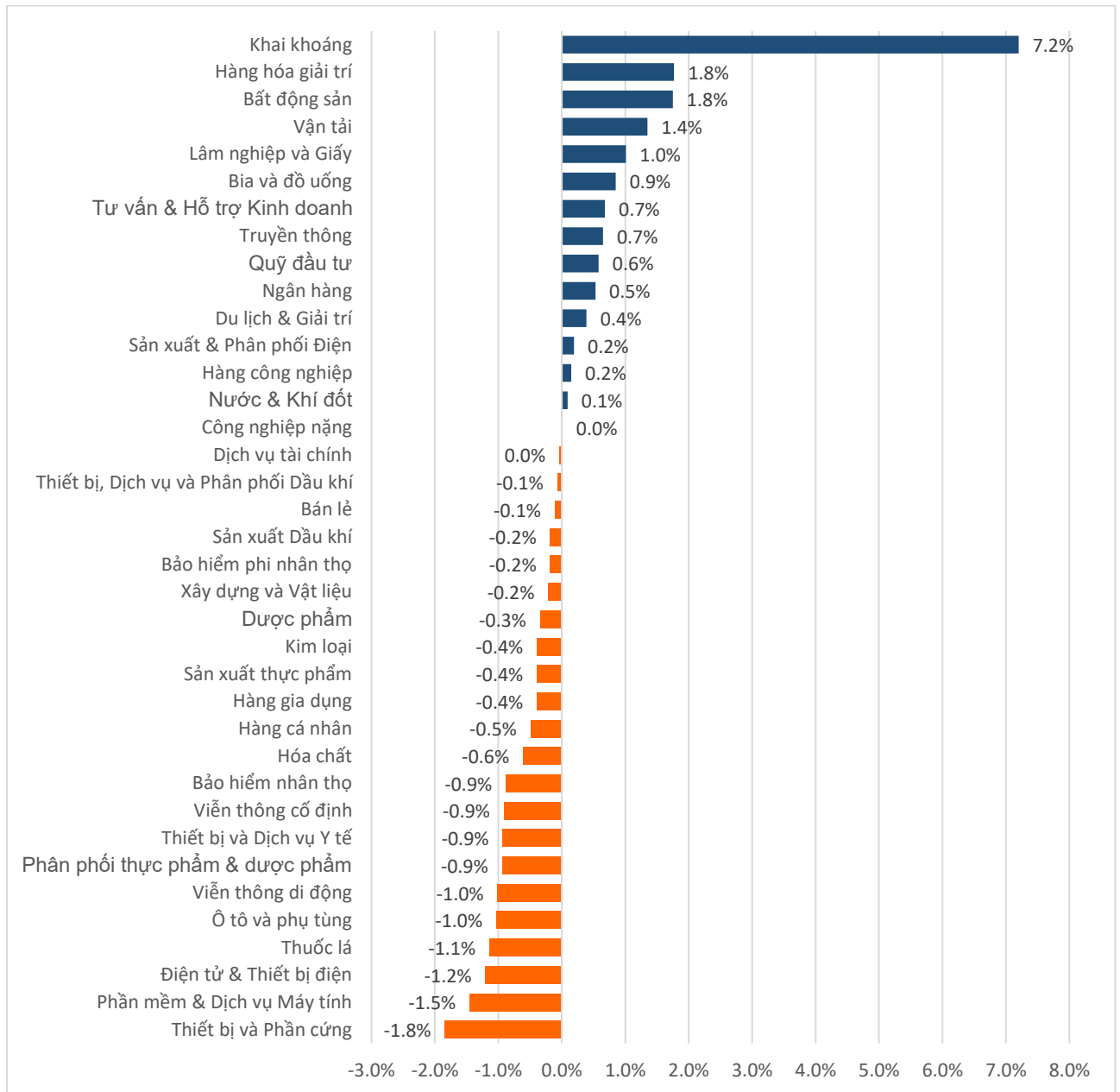
GTVH cao nhất	Tỷ đồng	
VGI	252,152,364	
ACV	227,495,674	
MCH	156,714,332	
MVN	87,159,087	
VEA	53,627,710	

KLGD nhiều nhất	Khối lượng	TB 30 ngày
MBB	50,980,627	16,516,477
VIX	40,172,000	45,202,255
BCG	35,909,141	16,634,131
HPG	33,131,214	28,743,231
MSB	28,981,700	11,886,796

KLGD nhiều nhất	Khối lượng	TB 30 ngày
CEO	15,268,486	6,061,512
SHS	13,382,116	12,654,706
MBS	5,270,012	3,995,373
AMV	4,572,350	454,859
L40	2,656,200	45,932

KLGD nhiều nhất	Khối lượng	TB 30 ngày
BCR	7,741,948	4,111,513
ABB	6,830,747	1,241,255
BVB	4,153,591	4,635,361
BGE	3,156,381	3,917,803
HNG	2,659,908	5,252,410

**DIỄN BIẾN GIAO DỊCH CÁC NHÓM NGÀNH**

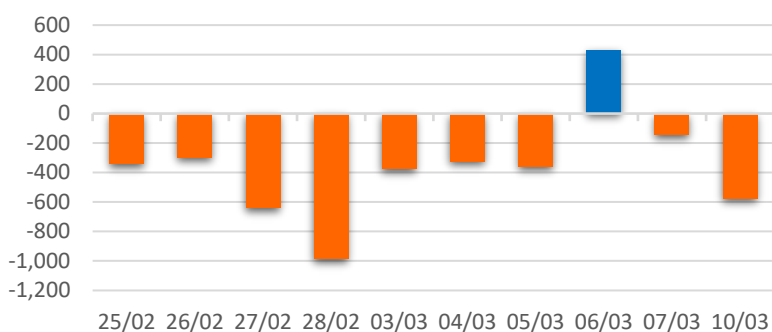


Nguồn: FiinProX – YSVN



## THÔNG KÊ GIAO DỊCH KHỐI NGOẠI

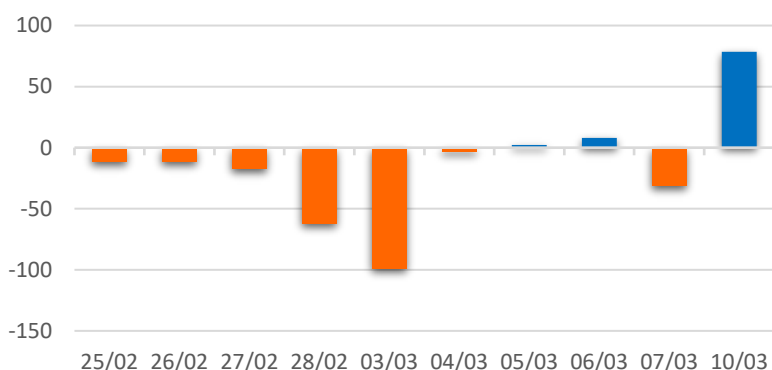
Diễn biến Mua/Bán ròng Khối ngoại HSX



Mã CK	Giá trị mua ròng (tr. VND)	Mã CK	Giá trị Bán ròng (tr. VND)
VIC	98,102	FPT	-104,278
HPG	91,065	MSN	-81,501
MWG	69,775	DGC	-44,824
TCH	59,630	VNM	-36,928
CTG	47,104	FUEVFVND	-32,953

TOP 5 Cổ phiếu khối ngoại Mua/Bán trên sàn HSX

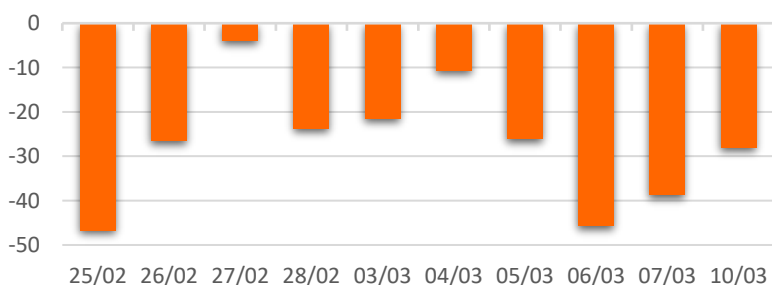
Diễn biến Mua/Bán ròng Khối ngoại HNX



Mã CK	Giá trị mua ròng (tr. VND)	Mã CK	Giá trị Bán ròng (tr. VND)
NTP	15,929	MBS	-16,751
L14	1,347	PVS	-15,324
CEO	1,210	IDC	-13,620
SLS	1,101	VTZ	-1,725
SHS	1,009	VGS	-1,524

TOP 5 Cổ phiếu khối ngoại Mua/Bán trên sàn HNX

Diễn biến Mua/Bán ròng Khối ngoại UPCOM



Mã CK	Giá trị mua ròng (tr. VND)	Mã CK	Giá trị Bán ròng (tr. VND)
ABB	1,600	ACV	-23,299
TV1	697	QNS	-7,562
MSR	217	DDV	-3,957
FOC	161	BCR	-3,046
VEA	64	NTC	-2,351

TOP 5 Cổ phiếu khối ngoại Mua/Bán trên sàn UPCoM

Nguồn: FiinProX – YSVN

### THỐNG KÊ GIAO DỊCH TỰ DOANH

Mã CK	Giá trị mua ròng (tr. VND)	Mã CK	Giá trị Bán ròng (tr. VND)
<b>E1VFN30</b>	67,848	<b>TCB</b>	54,339
<b>MBB</b>	39,786	<b>STB</b>	53,248
<b>FUEVFVND</b>	27,701	<b>MWG</b>	49,942
<b>VCI</b>	13,907	<b>VCB</b>	41,416
<b>HPG</b>	9,153	<b>VNM</b>	30,457

Top 5 các mã đạt GDTD lớn nhất trên HSX

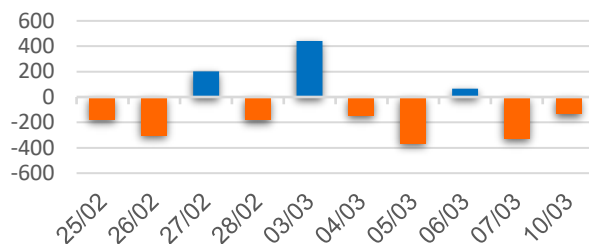
Mã CK	Giá trị mua ròng (tr. VND)	Mã CK	Giá trị Bán ròng (tr. VND)
<b>SHS</b>	83,005	<b>PVS</b>	11,627
<b>SLS</b>	603	<b>MBS</b>	3,918
<b>IDC</b>	496	<b>VCS</b>	2,930
<b>TVC</b>	486		
<b>HUT</b>	25		

Top các mã đạt GDTD lớn nhất trên HNX

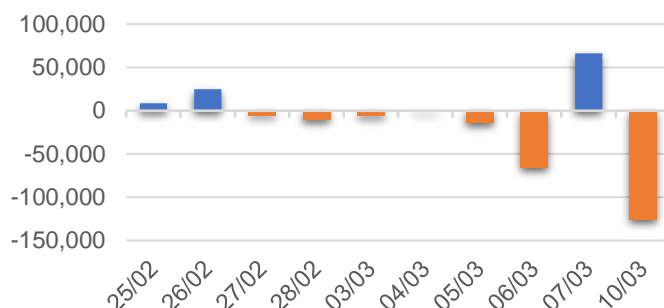
Mã CK	Giá trị mua ròng (tr. VND)	Mã CK	Giá trị Bán ròng (tr. VND)
<b>VGI</b>	1,241.25	<b>PXL</b>	354
<b>ACV</b>	208.80		
<b>MVN</b>	152.25		
<b>VEF</b>	36.36		

Top các mã đạt GDTD lớn nhất trên UPCoM

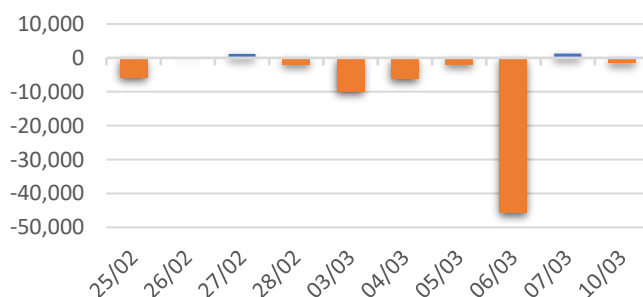
Giá trị giao dịch tự doanh mua/bán ròng trên HSX (tỷ đồng)



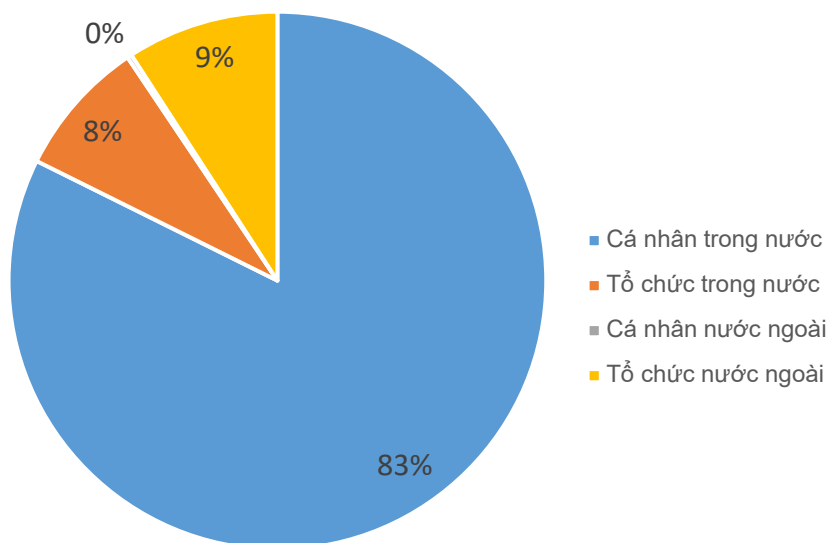
Giá trị giao dịch tự doanh mua/bán ròng HNX (triệu đồng)



Giá trị giao dịch tự doanh mua/bán ròng UPCoM (triệu đồng)



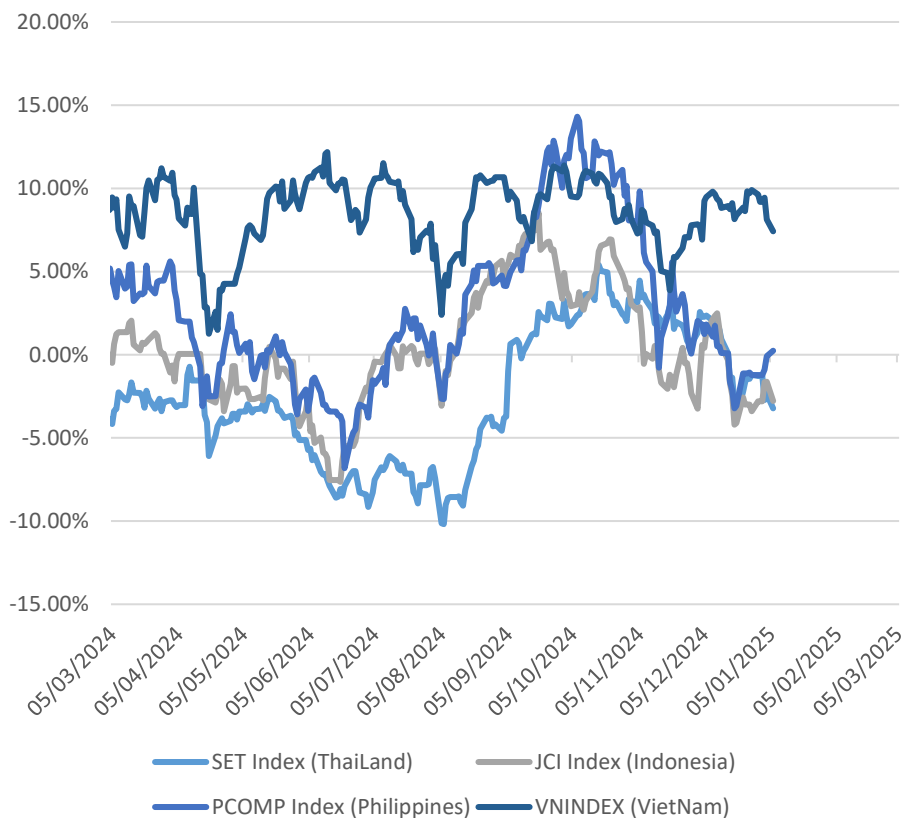
## CƠ CẤU THỊ TRƯỜNG CHỨNG KHOÁN VIỆT NAM



Nguồn: FinProX – YSVN



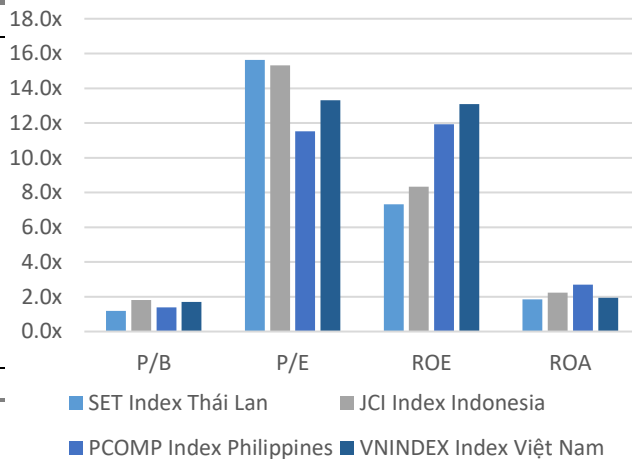
### Diễn biến các thị trường trong khu vực



**Dữ liệu thị trường các quốc gia trong khu vực**

		Thái Lan	Indonesia	Philippines	Việt Nam
P/B		1.2x	1.8x	1.4x	1.7x
P/E		15.6x	15.3x	11.5x	13.3x
ROE	%	7.32	8.34	11.92	13.09
ROA	%	1.85	2.24	2.70	1.94
Vốn hóa	Tỷ USD	444.42	702.09	156.75	217.14
GTGD	Tỷ USD	1.02	0.58	0.08	0.76
LS cổ tức	%	4.11	4.27	3.01	1.79

Nguồn: Bloomberg & YSVN





## THÔNG TIN LIÊN HỆ

---

### Phòng phân tích khối khách hàng cá nhân

+84 28 3622 6868 ext 3826

research.re@yuanta.com.vn

## Appendix A: Important Disclosures

---

### Analyst Certification

Each research analyst primarily responsible for the content of this research report, in whole or in part, certifies that with respect to each security or issuer that the analyst covered in this report: (1) all of the views expressed accurately reflect his or her personal views about those securities or issuers; and (2) no part of his or her compensation was, is, or will be, directly or indirectly, related to the specific recommendations or views expressed by that research analyst in the research report.

### Ratings Definitions

**BUY:** We have a positive outlook on the stock based on our expected absolute or relative return over the investment period. Our thesis is based on our analysis of the company's outlook, financial performance, catalysts, valuation and risk profile. We recommend investors add to their position.

**HOLD-Outperform:** In our view, the stock's fundamentals are relatively more attractive than peers at the current price. Our thesis is based on our analysis of the company's outlook, financial performance, catalysts, valuation and risk profile.

**HOLD-Underperform:** In our view, the stock's fundamentals are relatively less attractive than peers at the current price. Our thesis is based on our analysis of the company's outlook, financial performance, catalysts, valuation and risk profile.

**SELL:** We have a negative outlook on the stock based on our expected absolute or relative return over the investment period. Our thesis is based on our analysis of the company's outlook, financial performance, catalysts, valuation and risk profile. We recommend investors reduce their position.

**Under Review:** We actively follow the company, although our estimates, rating and target price are under review.

**Restricted:** The rating and target price have been suspended temporarily to comply with applicable regulations and/or Yuanta policies.

Note: Yuanta research coverage with a Target Price is based on an investment period of 12 months. Greater China Discovery Series coverage does not have a formal 12 months Target Price and the recommendation is based on an investment period specified by the analyst in the report.

### Global Disclaimer

© 2018 Yuanta. All rights reserved. The information in this report has been compiled from sources we believe to be reliable, but we do not hold ourselves responsible for its completeness or accuracy. It is not an offer to sell or solicitation of an offer to buy any securities. All opinions and estimates included in this report constitute our judgment as of this date and are subject to change without notice.

This report provides general information only. Neither the information nor any opinion expressed herein constitutes an offer or invitation to make an offer to buy or sell securities or other investments. This material is prepared for general circulation to clients and is not intended to provide tailored investment advice and does not take into account the individual financial situation and objectives of any specific person who may receive this report. Investors should seek financial advice regarding the appropriateness of investing in any securities, investments or investment strategies discussed or recommended in this report. The information contained in this report has been compiled from sources believed to be reliable but no representation or warranty, express or implied, is made as to its accuracy, completeness or correctness. This report is not (and should not be construed as) a solicitation to act as securities broker or dealer in any jurisdiction by any person or company that is not legally permitted to carry on such business in that jurisdiction.

Yuanta research is distributed in the United States only to Major U.S. Institutional Investors (as defined in Rule 15a-6 under the Securities Exchange Act of 1934, as amended and SEC staff interpretations thereof). All transactions by a US person in the securities mentioned in this report must be effected through a registered broker-dealer under Section 15 of the Securities Exchange Act of 1934, as amended. Yuanta research is distributed in Taiwan by Yuanta Securities Investment Consulting. Yuanta research is distributed in Hong Kong by Yuanta Securities (Hong Kong) Co. Limited, which is licensed in Hong Kong by the Securities and Futures Commission for regulated activities, including Type 4 regulated activity (advising on securities). In Hong Kong, this research report may not be redistributed, retransmitted or disclosed, in whole or in part or any form or manner, without the express written