

FUND FLOW 04/03/2025

Tuần 24-28/02/2025

Dòng vốn tiếp tục gia tăng vào Mỹ



**Mở tài khoản
liền tay**

Dòng vốn các quỹ tuần qua

Dòng vốn các quỹ trên thế giới

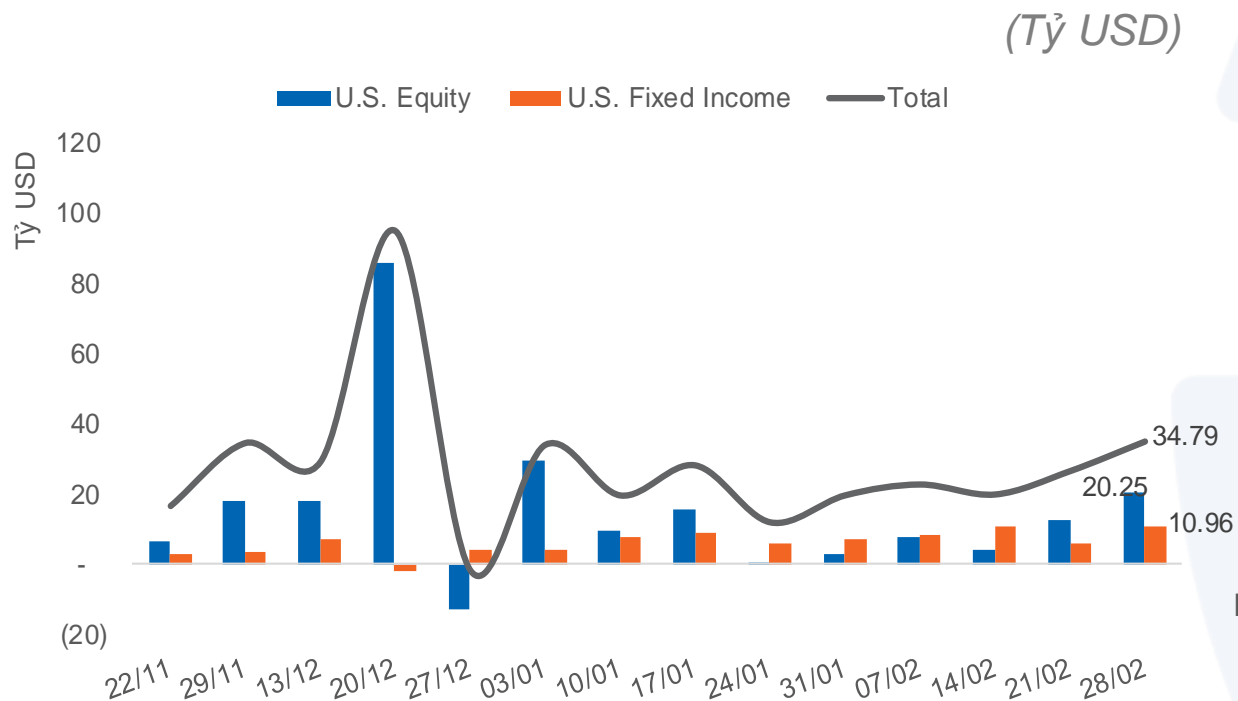
- Tuần qua, chứng khoán Mỹ biến động đan xen xoay quanh các tin tức về thuế quan và dữ liệu về lạm phát. Lạm phát tuy giảm nhẹ nhưng vẫn đang duy trì ở mức cao cho thấy FED sẽ vẫn khó khăn trong những quyết định về lãi suất để cân bằng giữa làm phát và tăng trưởng kinh tế. Trong khi đó, dòng tiền vào các quỹ ETF Mỹ tiếp tục được bơm rông thêm 34.8 tỷ USD, tăng 32% WoW; trong đó, dòng tiền quay lại vào rông mạnh các quỹ đầu tư trái phiếu Mỹ với gần 11 tỷ USD hút rông (+80% WoW), các quỹ đầu tư cổ phiếu Mỹ cũng duy trì xu hướng tích cực với 20.2 tỷ USD được bơm thêm, tăng 63% WoW.
- Trong khi đó, với thị trường ngoài Mỹ, xu hướng hút rông của các quỹ ETF đầu tư khu vực này chững lại. Cụ thể, các quỹ đầu tư cổ phiếu chỉ huy động được thêm 2.7 tỷ USD (-27% WoW), các quỹ đầu tư trái phiếu ghi nhận 629 triệu USD hút rông (-24% WoW).
- Các quỹ ETF đầu tư hàng hóa, tiếp tục huy động rông thêm 1.6 tỷ USD, đây là tuần thứ 5 liên tiếp các quỹ này ghi nhận hút rông.

Dòng vốn các quỹ tại châu Á và Việt Nam

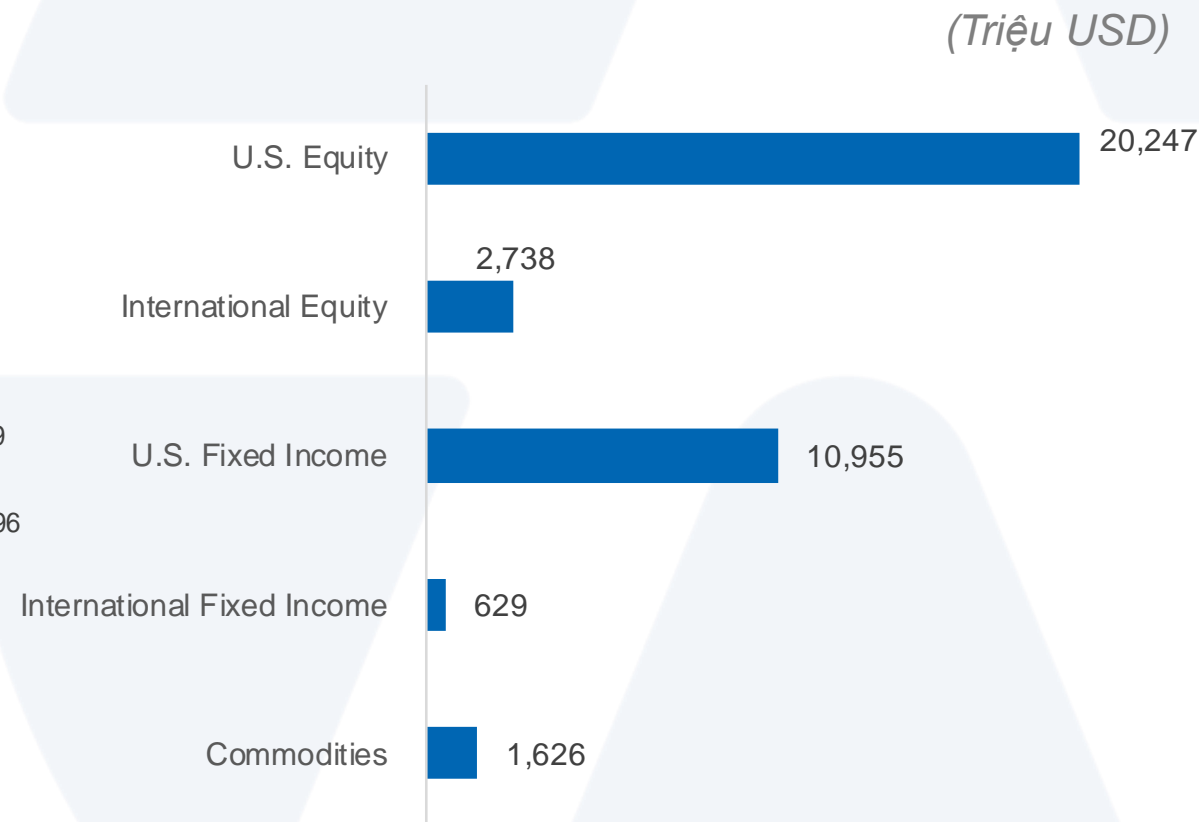
- Tại TTCK Châu Á, các nhà đầu tư ngoại quay lại rút rông tại hầu hết các nước trong khu vực. Trong đó, TTCK Đài Loan dẫn đầu chiều rút rông với 3.1 tỷ USD, theo sau là TTCK Ấn Độ 2.2 tỷ USD.
- Tại khu vực Đông Nam Á, các quỹ ETF đầu tư trong khu vực này bị rút rông 3.8 triệu USD, sau 2 tuần liên tiếp được bơm rông mạnh. Trong khi các quỹ đầu tư khu vực Indonesia dẫn đầu chiều hút rông với 18.9 triệu USD, các quỹ ETF đầu tư vào Singapore bị rút rông 12.7 triệu USD. Tại Việt Nam, dòng tiền bị rút rông 7.2 triệu USD, trong đó dòng tiền ghi nhận rút rông mạnh ở các quỹ Fubon (-3.4 triệu USD), FUVFVND (-4.2 triệu USD).
- Trên TTCK Việt Nam, tuần qua khối ngoại tiếp tục bán rông gần 2.8 nghìn tỷ đồng, tương đương 107 triệu USD trên cả 3 sàn. Trong đó, MWG đảo chiều mua rông 547 tỷ đồng, ở chiều ngược lại FPT dẫn đầu chiều bán rông với 470 tỷ đồng.

Dòng vốn các quỹ ETF

Dòng vốn ETF vào các loại tài sản



Dòng vốn ETF tại Mỹ



Nguồn: Bloomberg

Dòng vốn vào cổ phiếu ở các nước châu Á

Dòng vốn vào cổ phiếu trong tuần

(Triệu USD)

(Triệu USD)

Quốc gia	WTD	MTD	QTD	YTD
Trung Quốc	NA	NA	NA	NA
Nhật Bản	NA	(11,809.0)	(7,920.9)	(7,920.9)
Sri Lanka	(0.6)	(8.6)	(30.3)	(30.3)
Philippines	(83.3)	(145.1)	(259.1)	(259.1)
Việt Nam	(108.0)	(385.4)	(649.8)	(649.8)
Malaysia	(140.1)	(350.6)	(1,052.3)	(1,052.3)
Thái Lan	(300.3)	(195.2)	(525.5)	(525.5)
Indonesia	(622.3)	(1,110.6)	(1,339.9)	(1,339.9)
Ấn Độ	(857.1)	(3,977.2)	(12,395.3)	(12,395.3)
Hàn Quốc	(2,154.0)	(2,845.9)	(3,848.0)	(3,848.0)
Đài Loan	(3,109.2)	(3,884.5)	(5,145.9)	(5,145.9)

Trung Quốc

Nhật Bản

Sri Lanka

Philippines

Việt Nam

Malaysia

Thái Lan

Indonesia

Ấn Độ

Hàn Quốc

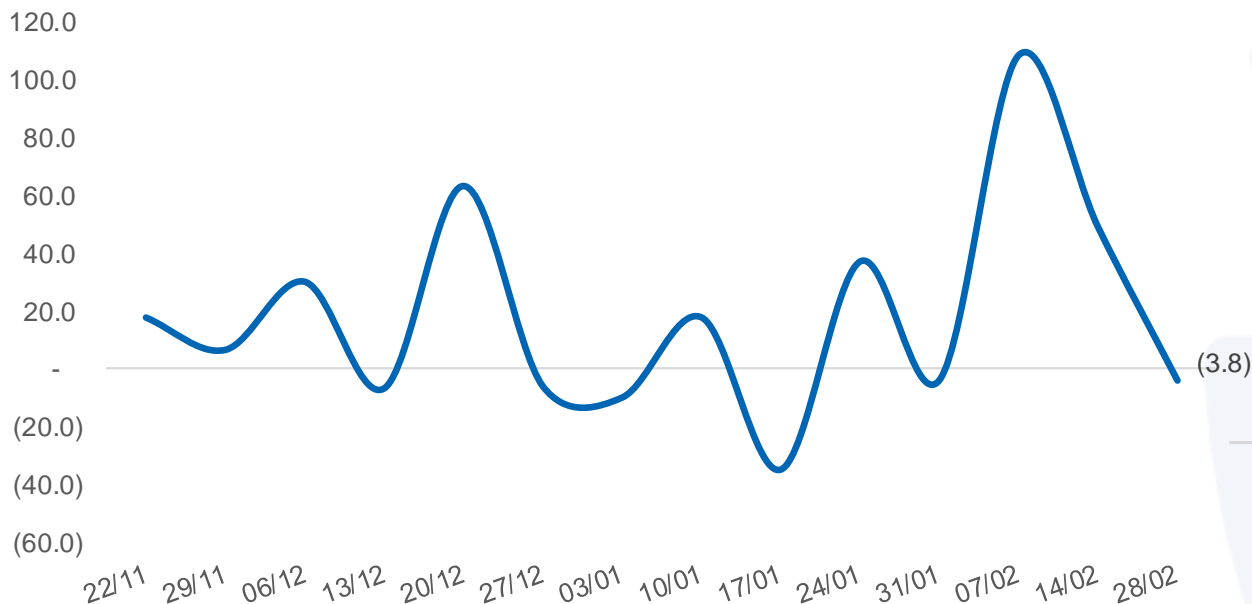
Đài Loan

Nguồn: Bloomberg

Dòng vốn ETF tại các nước trong khu vực Đông Nam Á

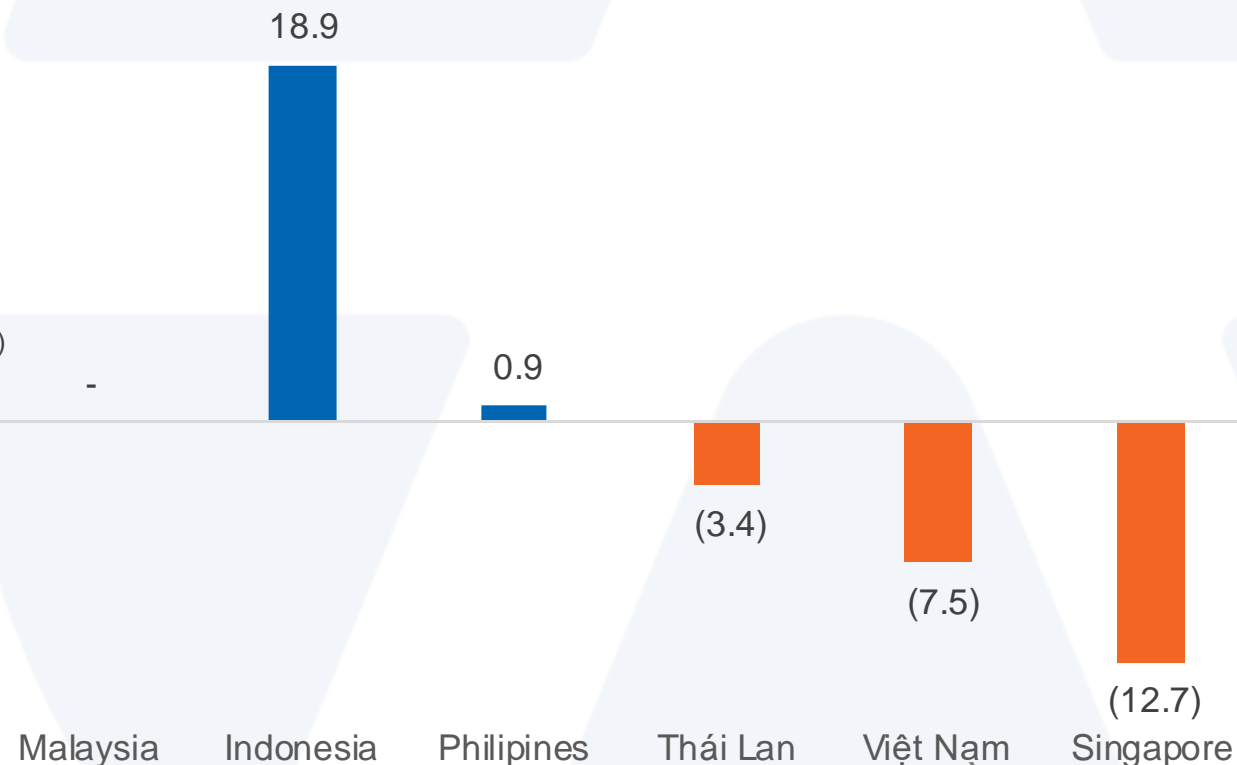
Diễn biến dòng vốn ETF trong khu vực

(Triệu USD)



Dòng vốn ETF theo quốc gia trong tuần

(Triệu USD)

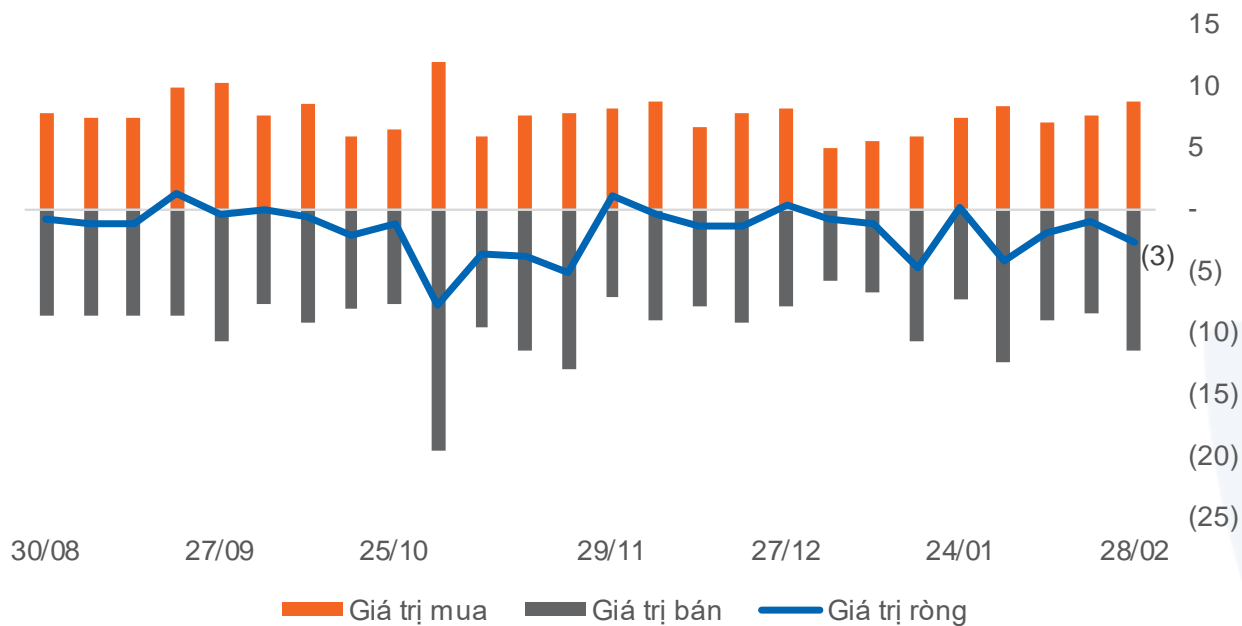


Các nước trong khu vực bao gồm: Indonesia, Malaysia, Philippines, Singapore, Thái Lan và Việt Nam

Diễn biến giao dịch khối ngoại tại Việt Nam

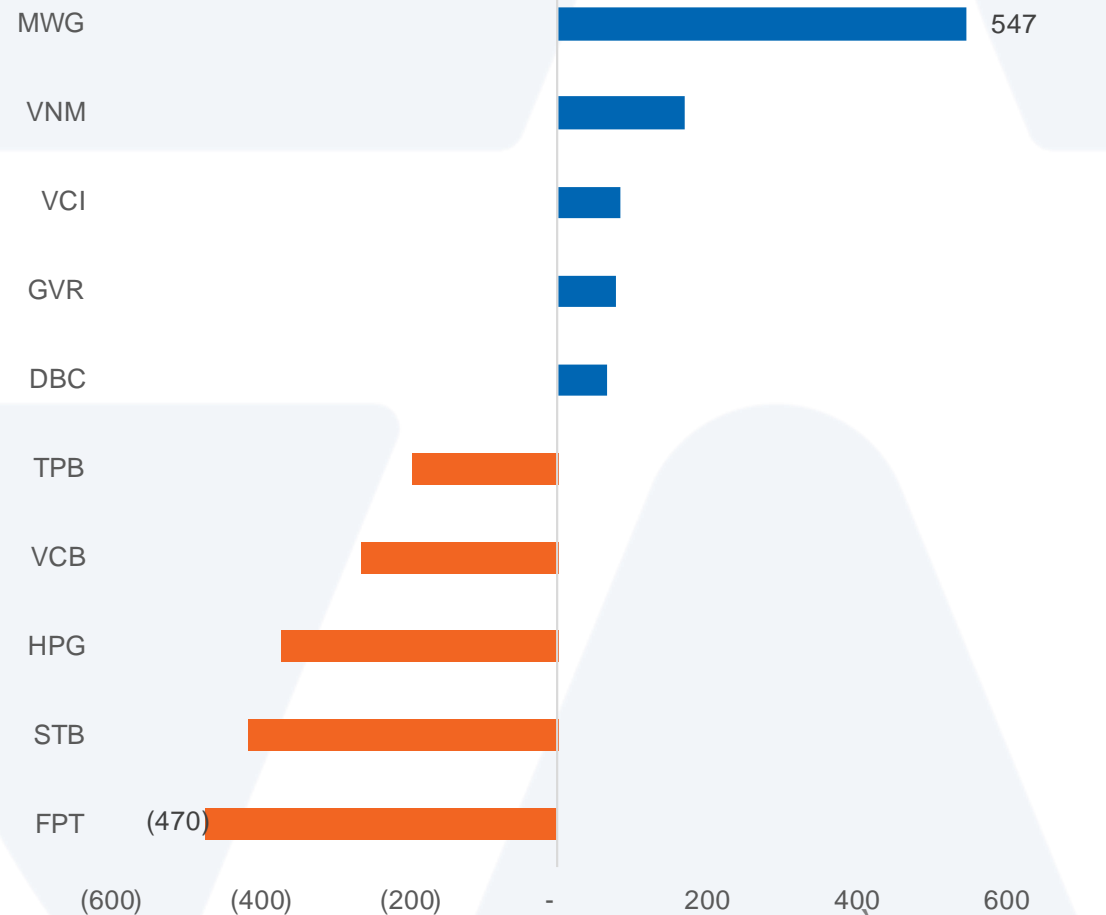
Diễn biến giao dịch

(Nghìn tỷ VND)



Top cổ phiếu mua bán ròng trong tuần

(Tỷ VND)



Nguồn: FiinPro-X

Dòng vốn các quỹ ETF ngoại vào Việt Nam

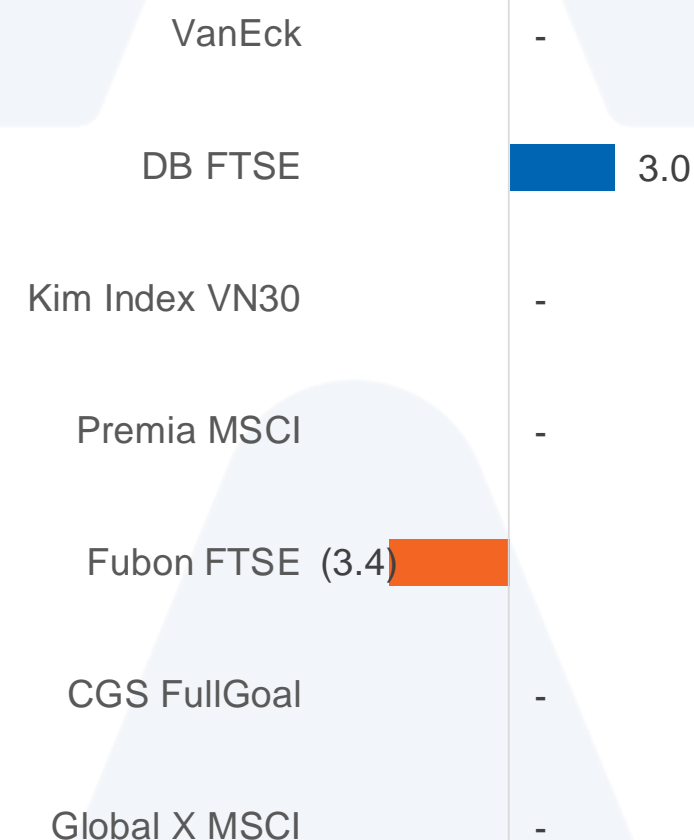
Dòng vốn ròng ETF vào Việt Nam

(Triệu USD)

Quỹ ngoại	Tổng tài sản	NAV/CP	% Premium	Dòng vốn ròng			
				WTD	MTD	QTD	YTD
VanEck	403.9	0.4	0.0	-	(10.4)	(27.1)	(27.1)
DB FTSE	255.5	2.5	(0.5)	3.0	(0.3)	(3.7)	(3.7)
Kim Index VN30	163.2	1.4	(0.8)	-	-	-	-
Premia MSCI	4.7	11.5	(1.5)	-	-	-	-
Fubon FTSE	585.8	0.0	(0.9)	(3.4)	(10.0)	(12.3)	(12.3)
CGS FullGoal	17.3	0.0	(0.2)	-	(0.3)	(0.9)	(0.9)
Global X MSCI	10.7	23.1	(0.4)	-	(1.1)	(1.1)	(1.1)

Dòng vốn ròng ETF (WTD)

(Triệu USD)



Nguồn: Bloomberg

Dòng vốn các quỹ ETF nội

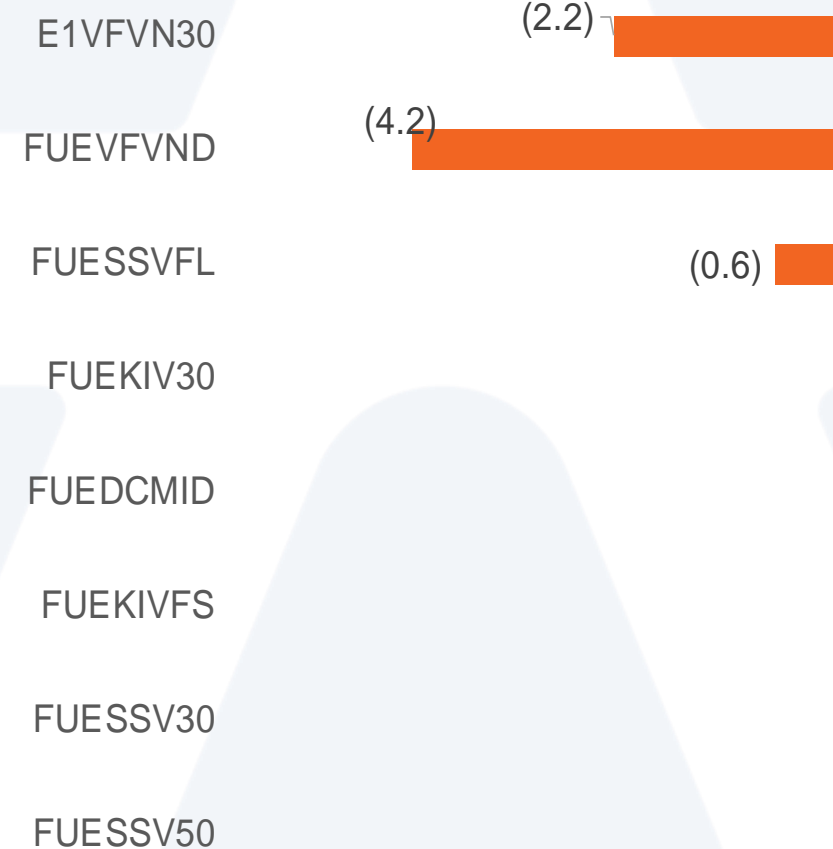
Dòng vốn ròng ETF vào Việt Nam

(Triệu USD)

Quỹ nội	Tổng tài sản	NAV/CP	% Premium	Dòng vốn ròng			
				WTD	MTD	QTD	YTD
E1VFN30	244.6	0.0	0.3	(2.2)	(17.0)	(21.8)	(21.8)
FUEVFN30	477.5	0.0	(0.2)	(4.2)	(7.6)	(5.5)	(5.5)
FUESSVFL	18.6	0.0	0.5	(0.6)	(0.4)	(0.9)	(0.9)
FUEKIV30	71.3	0.0	0.1	-	1.0	1.0	1.0
FUEDCMID	14.3	0.0	0.2	-	(0.5)	(0.5)	(0.5)
FUEKIVFS	13.0	0.0	0.2	-	-	-	-
FUESSV30	6.8	0.1	0.3	-	-	-	-
FUESSV50	5.1	0.1	0.5	-	-	-	-

Dòng vốn ròng ETF (WTD)

(Triệu USD)



Nguồn: Bloomberg

Liên hệ

Phòng Nghiên cứu và Phân tích khối Khách hàng cá nhân

+84 28 3622 6868 ext 3826

research.re@yuanta.com.vn

Global Disclaimer

© 2020 Yuanta. All rights reserved. The information in this report has been compiled from sources we believe to be reliable, but we do not hold ourselves responsible for its completeness or accuracy. It is not an offer to sell or solicitation of an offer to buy any securities. All opinions and estimates included in this report constitute our judgment as of this date and are subject to change without notice.

This report provides general information only. Neither the information nor any opinion expressed herein constitutes an offer or invitation to make an offer to buy or sell securities or other investments. This material is prepared for general circulation to clients and is not intended to provide tailored investment advice and does not take into account the individual financial situation and objectives of any specific person who may receive this report. Investors should seek financial advice regarding the appropriateness of investing in any securities, investments or investment strategies discussed or recommended in this report. The information contained in this report has been compiled from sources believed to be reliable but no representation or warranty, express or implied, is made as to its accuracy, completeness or correctness. This report is not (and should not be construed as) a solicitation to act as securities broker or dealer in any jurisdiction by any person or company that is not legally permitted to carry on such business in that jurisdiction.

Yuanta research is distributed in the United States only to Major U.S. Institutional Investors (as defined in Rule 15a-6 under the Securities Exchange Act of 1934, as amended and SEC staff interpretations thereof). All transactions by a US person in the securities mentioned in this report must be effected through a registered broker-dealer under Section 15 of the Securities Exchange Act of 1934, as amended. Yuanta research is distributed in Taiwan by Yuanta Securities Investment Consulting. Yuanta research is distributed in Hong Kong by Yuanta Securities (Hong Kong) Co. Limited, which is licensed in Hong Kong by the Securities and Futures Commission for regulated activities, including Type 4 regulated activity (advising on securities). In Hong Kong, this research report may not be redistributed, retransmitted or disclosed, in whole or in part or and any form or manner, without the express written consent of Yuanta Securities (Hong Kong) Co. Limited.