

20
25

Morning
Note



VN30 đóng cửa cao nhất từ 2023 – VTP

05/03/2025

YSflex



Tải
ngay

Phiên bản trực tuyến đã sẵn sàng
ysflex.yuanta.com.vn

Chứng Khoán
Yuanta Việt Nam



DIỄN BIẾN THỊ TRƯỜNG THẾ GIỚI

Nhận định diễn biến
thị trường hàng hóa
và TTCK thế giới



Giá quặng sắt giảm theo dự báo sản lượng thép

- Hợp đồng tương lai quặng sắt giảm xuống dưới mức 780 CNY/tấn trong tháng Ba, do kỳ vọng về việc giảm sản lượng thép tại Trung Quốc đã làm hạn chế triển vọng nhu cầu đối với nguyên liệu đầu vào. Các báo cáo cho thấy chính phủ Trung Quốc có thể yêu cầu cắt giảm công suất lên tới 50 triệu tấn thép trong năm nay, đánh dấu một trong những đợt cắt giảm lớn nhất của ngành công nghiệp trọng yếu đối với nền kinh tế nước này. Các biện pháp cắt giảm nguồn cung nhằm giải quyết tình trạng dư thừa công suất tại các lò cao và nhà máy thép, vốn xuất phát từ nhu cầu xây dựng suy yếu do cuộc khủng hoảng bất động sản và khả năng giảm dần trong việc xuất khẩu thép sang các thị trường nước ngoài. Điều này diễn ra trong bối cảnh Việt Nam đã tăng thuế chống bán phá giá đối với thép Trung Quốc, trong khi Hàn Quốc, Brazil và Chile cũng cam kết áp dụng các biện pháp tương tự. Tuy nhiên, các tín hiệu lạc quan trong nước đã phần nào hạn chế áp lực giảm giá, với các chỉ số hoạt động sản xuất vượt dự báo trong tháng Hai, trong khi PMI xây dựng chính thức cho thấy sự phục hồi ở mức 52.7.
- Đồ thị giá quặng sắt giảm 0.7% trong phiên giao dịch ngày 04/03/2025. Khả năng giá quặng sắt sẽ tiếp tục giảm và kiểm định vùng hỗ trợ quanh 749 CNY/tấn. Ngoài ra, xu hướng ngắn hạn vẫn duy trì ở mức GIẢM.



source: tradingeconomics.com

Diễn biến giá quặng sắt
Nguồn: Tradingeconomics

Phố Wall tiếp nối đà giảm do lo ngại chiến tranh thương mại

- Phố Wall đóng cửa giảm mạnh vào thứ Ba, kéo dài đà giảm từ phiên trước đó khi căng thẳng thương mại giữa Mỹ và các đối tác chính tiếp tục leo thang, khiến thị trường hoang mang. Chỉ số Dow Jones và S&P 500 lần lượt giảm 1.5% và 1.2%, trong khi Nasdaq mất 0.3%, nhờ sự hỗ trợ từ các cổ phiếu công nghệ giúp hạn chế tổn thất chung. Các mức thuế mới do Tổng thống Trump áp đặt đối với hàng hóa từ Canada, Mexico và Trung Quốc đã chính thức có hiệu lực, làm dấy lên lo ngại về một cuộc chiến thương mại leo thang. Mexico dự kiến sẽ công bố phản ứng vào Chủ nhật, trong khi giới đầu tư đang theo dõi sát bài phát biểu của Trump trước Quốc hội để tìm kiếm tín hiệu về chính sách thương mại sắp tới. Cổ phiếu Tesla lao dốc 4.4% sau khi dữ liệu cho thấy doanh số bán xe tại Trung Quốc trong tháng Hai giảm gần 50% so với cùng kỳ năm trước. Bên cạnh đó, cổ phiếu GM và Ford cũng lần lượt mất 4.6% và 2.9% do lo ngại chi phí tăng cao khi thuế quan tác động tiêu cực đến ngành ô tô.
- Đò thị giá của chỉ số S&P 500 đóng cửa giảm 71 điểm trong ngày giao dịch 04/03/2025. Khả năng chỉ số này sẽ phục hồi trong 1 – 2 phiên tới khi chạm vùng hỗ trợ quanh mức 5,771 điểm. Ngoài ra, xu hướng ngắn hạn của cả ba chỉ số vẫn duy trì ở mức GIẢM.



Diễn biến chỉ số S&P 500

Nguồn: Tradingview

Diễn biến các quỹ ETF ngoại

Mã	Ngày	Thay đổi (.000)	M/B ước tính (tỷ)	Tỷ lệ Premium
VanEck	03/03	-	-	-0.20%
DB FTSE	03/03	-	-	-1.28%
Kim Kindex VN30	28/02	-	-	-1.50%
Premia MSCI	03/03	-	-	-1.33%
Fubon FTSE	04/03	(11,500)	(107)	-1.16%
CGS Fullgoal	04/03	-	-	0.11%
Global X MSCI	04/03	-	-	-1.01%

Diễn biến các quỹ ETF nội

Mã	Ngày	Thay đổi (.000)	M/B ước tính (tỷ)	Tỷ lệ Premium
E1VFN30	03/03	(200)	(5)	0.07%
FUEVFN30	03/03	(400)	(13)	0.06%
FUESSVFL	03/03	(800)	(18)	-0.14%
FUEKIV30	04/03	-	-	0.42%
FUEDCMID	03/03	-	-	0.41%
FUESSV30	03/03	-	-	0.34%
FUESSV50	03/03	-	-	0.14%
FUEKIVFS	04/03	-	-	0.72%



DIỄN BIẾN THỊ TRƯỜNG VIỆT NAM

Nhận định diễn biến
thị trường Việt Nam

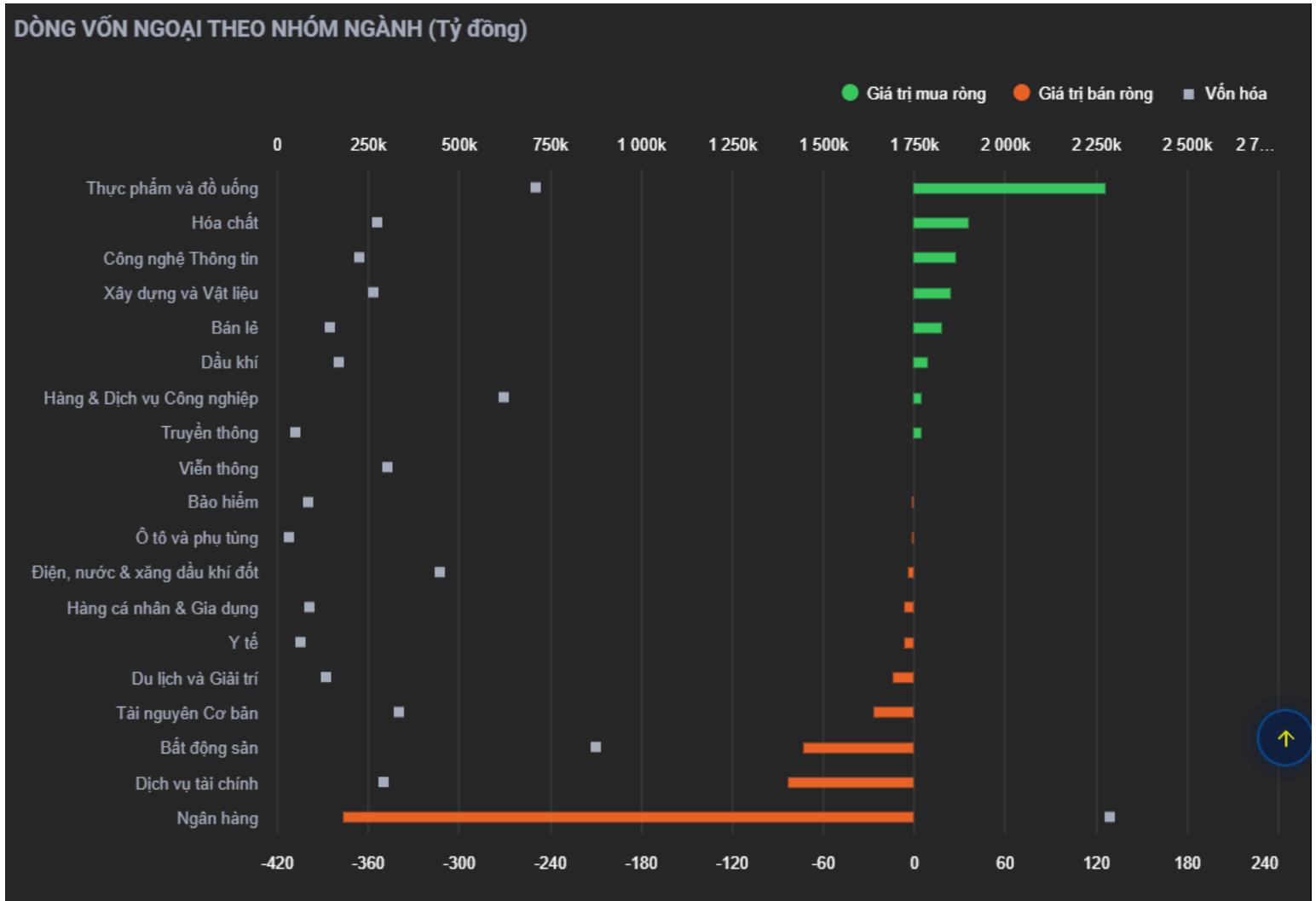
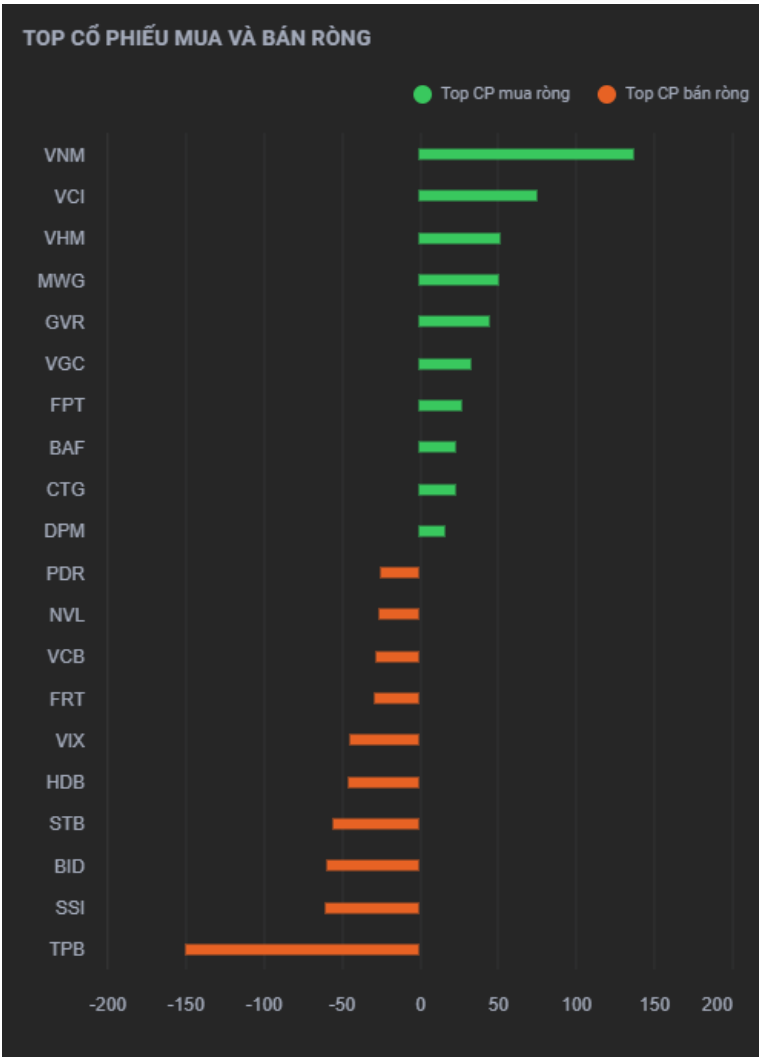


Giá trị giao dịch ròng của nhóm NĐT

<i>Đvt: Tỷ đồng</i>	04/03/2025	Tuần 3-07/03	Tháng 03/2025	Quý 1/2025	6 tháng đầu năm 2025	Năm 2025
Khối ngoại	(340)	(838)	(838)	(17,444)	(17,444)	(17,444)
Tự doanh	(150)	275	275	211	211	211
Cá nhân	485	284	284	12,393	12,393	12,393

20
25

Khối ngoại bán ròng 340 tỷ, nhóm Ngân hàng bị bán ròng mạnh



Tự doanh bán ròng 150 tỷ

Top mua ròng

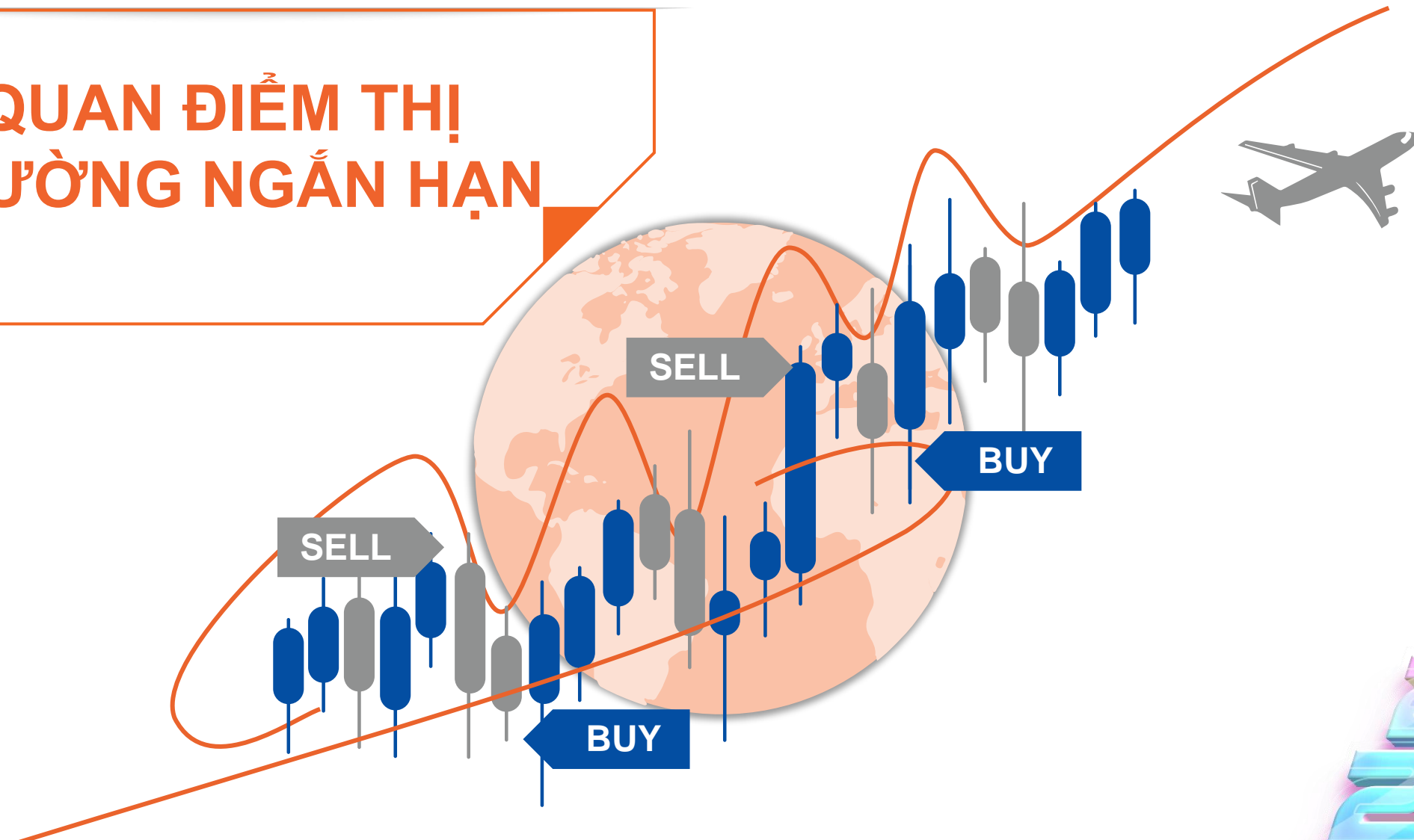
Mã	Giá trị mua (tỷ đồng)
TNH	121.02
TCB	117.22
MBB	58.14
VNM	54.96
SSI	33.72

Top bán ròng

Mã	Giá bị bán (tỷ đồng)
STB	64.83
VHM	34.33
VIX	17.47
HCM	10.38
DBC	8.88

20
25

QUAN ĐIỂM THỊ TRƯỜNG NGẮN HẠN



20
25

Quan điểm thị trường ngắn hạn

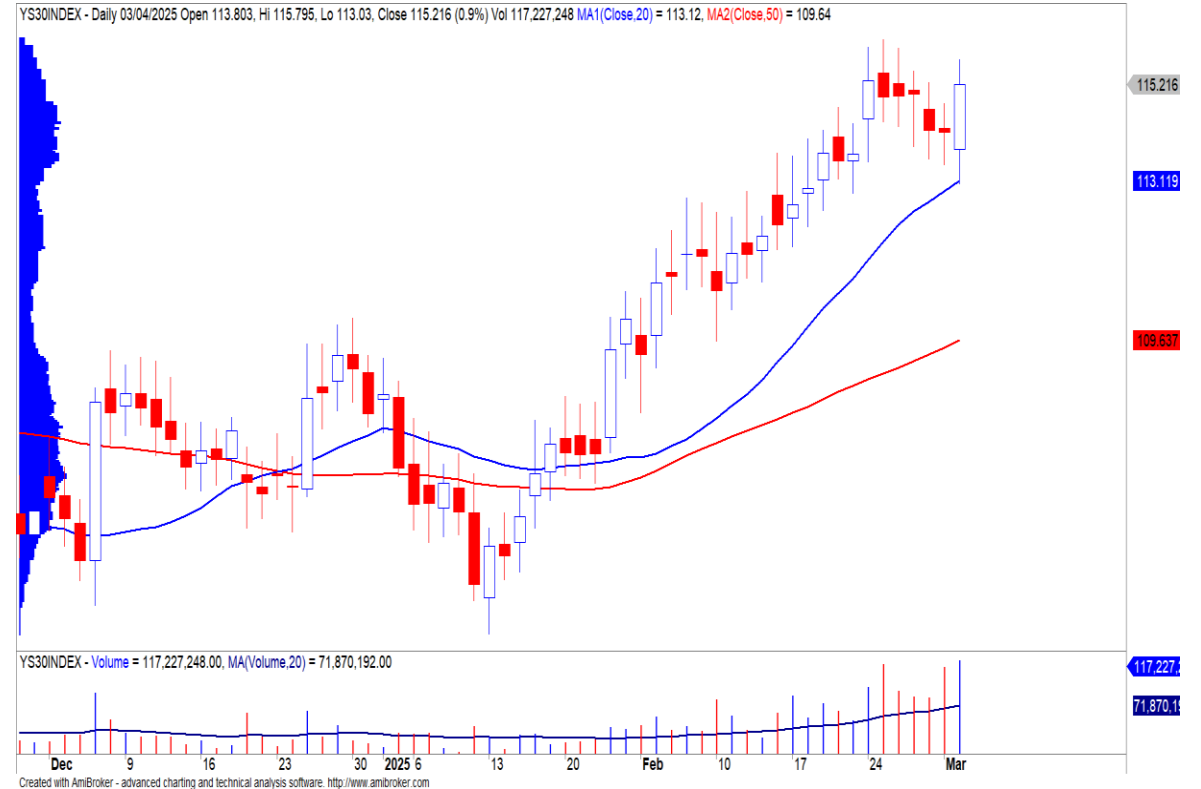
- Chúng tôi cho rằng thị trường tiếp tục duy trì đà tăng trong phiên kế tiếp và chỉ số VN-Index có thể vượt hoàn toàn mức kháng cự 1,310 điểm trong những phiên tới. Đồng thời, thị trường vẫn đang trong giai đoạn biến động mạnh theo chiều hướng tích cực, đặc biệt chúng tôi kỳ vọng dòng tiền có thể sớm quay trở lại nhóm cổ phiếu vốn hóa lớn. Ngoài ra, chỉ báo tâm lý ngắn hạn tiếp tục giảm cho thấy nhà đầu tư tiếp tục giảm lạc quan với diễn biến thị trường hiện tại.
- Chiến lược ngắn hạn (dưới 1 tháng): Xu hướng ngắn hạn của thị trường chung vẫn duy trì ở mức TĂNG. Do đó, chúng tôi khuyến nghị các nhà đầu tư có thể tiếp tục nắm giữ tỷ trọng cổ phiếu cao trong danh mục và có thể cơ cấu lại danh mục để tối ưu hiệu suất ngắn hạn.
- Tham khảo tín hiệu mua/bán cổ phiếu tại: <https://ysradar.yuanta.com.vn/>



Chỉ số YS30 – Sớm kết thúc giai đoạn tích lũy



- Chỉ số YS30 đóng cửa ở mức 115.22 điểm (+0.9%) với khối lượng giao dịch tăng nhẹ 6% so với phiên giao dịch trước đó và cao gấp 1.6 lần so với mức khối lượng trung bình 20 phiên. Đồng thời, đồ thị giá có dấu hiệu sớm kết thúc giai đoạn tích lũy nếu địa tăng tiếp tục duy trì trong phiên kế tiếp.
- Chiến lược ngắn hạn (dưới 1 tháng): Xu hướng ngắn hạn của chỉ số YS30 vẫn duy trì ở mức TĂNG. Do đó, chúng tôi khuyến nghị các nhà đầu tư có thể tiếp tục nắm giữ tỷ trọng cổ phiếu cao trong danh mục và cơ cấu lại danh mục để tối ưu lợi nhuận ngắn hạn.
- Hệ thống xu hướng ngắn hạn xuất hiện tín hiệu MUA cổ phiếu: **VTP**.



Diễn biến chỉ số YS30. Nguồn: YSVN

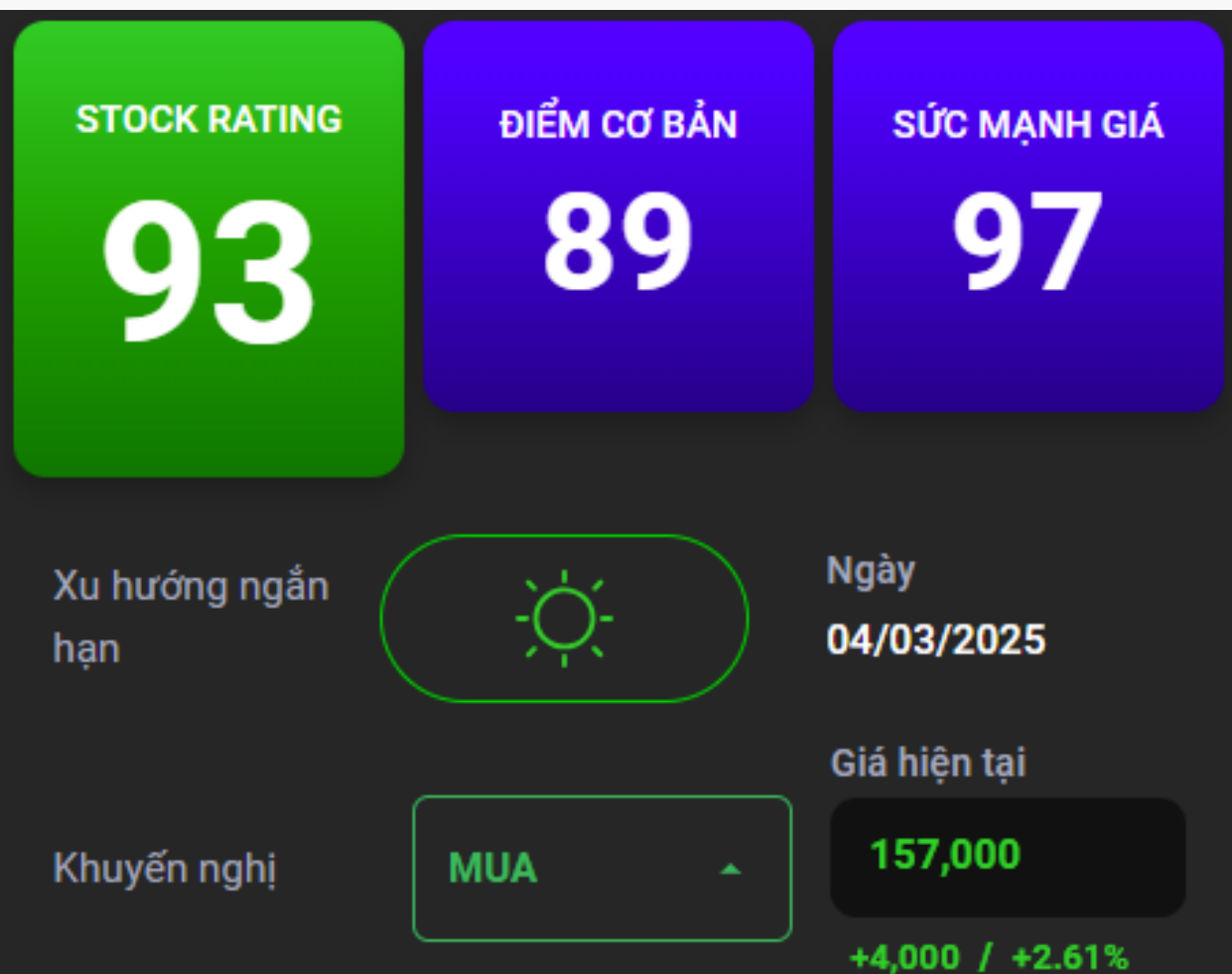


Khuyến nghị ngắn hạn cổ phiếu

VTP



VTP – Cung cố tăng trưởng từ hai động lực



Kháng cự ngắn hạn **162.00**

Hỗ trợ ngắn hạn **144.00**

Xu hướng ngắn hạn **TĂNG**

Kháng cự trung hạn **174.70**

Hỗ trợ trung hạn **144.00**

Xu hướng trung hạn **TĂNG**

VTP – Cùng cố tăng trưởng từ hai động lực



- VTP ghi nhận kết quả kinh doanh trong Q4/2024 với doanh thu đạt 5,707 tỷ đồng (+12% YoY) nhờ vào mảng dịch vụ tăng 26% YoY và LNST đạt mức 130.4 tỷ đồng (+25% YoY) chủ yếu nhờ biên lợi nhuận gộp mảng dịch vụ tăng. Lũy kế cả năm 2024, doanh thu đạt 20,756 tỷ đồng (+6% YoY) và LNST đạt 382.8 tỷ đồng (+1% YoY), hoàn thành 157% kế hoạch doanh thu và 103% kế hoạch lợi nhuận sau thuế.
- Vào ngày 11/12/2024, Viettel Post (VTP) chính thức vận hành Công viên Logistics Viettel Lạng Sơn – dự án trong lĩnh vực dịch vụ logistics biên giới thông minh B2B tại Cửa khẩu Hữu Nghị, tỉnh Lạng Sơn. Dự án này được triển khai trên hạ tầng rộng 144 ha, thuê từ Công ty Cổ phần Trung chuyển Lạng Sơn – nhà đầu tư cơ sở hạ tầng với tổng vốn đầu tư 3.3 nghìn tỷ đồng. Viettel Post sẽ đảm nhiệm vai trò vận hành và khai thác dự án. Giai đoạn 1 của Công viên Logistics Viettel Lạng Sơn, với diện tích 58 ha, đã được khởi công xây dựng từ năm 2019 và dự kiến hoàn thiện các hạng mục còn lại vào cuối năm 2025. Công suất của giai đoạn đầu khoảng 336,000 xe tải/năm (tương đương 930 xe tải/ngày) và dự kiến sẽ tăng lên 561,000 xe tải/năm vào năm 2030.
- Công viên Logistics Viettel Lạng Sơn được xây dựng với mục tiêu trở thành trung tâm logistics đầu tiên tại Việt Nam, cung cấp dịch vụ logistics xuất nhập khẩu toàn trình một cách chuyên nghiệp và bài bản. Dự án không chỉ tạo ra không gian làm việc bền vững mà còn được triển khai theo tiêu chuẩn cao, tích hợp đầy đủ các dịch vụ như thông quan, kiểm dịch, kiểm hóa, sang tải, lưu kho, vận chuyển và vận tải xuyên biên giới. Nhờ vào việc áp dụng công nghệ hiện đại, Công viên Logistics Viettel Lạng Sơn có khả năng giúp doanh nghiệp tiết kiệm đến 40% chi phí logistics, nâng cao hiệu quả hoạt động trong bối cảnh cạnh tranh.
- Chúng tôi duy trì đánh giá tích cực đối với cổ phiếu VTP nhờ hai động lực tăng trưởng quan trọng: VIPO Mall mở rộng thương mại điện tử xuyên biên giới, và Công viên Logistics Viettel Lạng Sơn, nâng cao năng lực logistics biên giới. Sự kết hợp này không chỉ giúp VTP đa dạng hóa doanh thu mà còn tối ưu chi phí, gia tăng lợi thế cạnh tranh và củng cố nền tảng tăng trưởng bền vững trong dài hạn.
- Ở mức giá đóng cửa hiện tại, VTP đang được giao dịch tại mức P/E TTM là 42.9x (tương ứng EPS TTM là 3,194 VNĐ). Mức Stock Rating của VTP ở mức 93 điểm cho nên chúng tôi đánh giá TÍCH CỰC mức xếp hạng tăng trưởng của cổ phiếu này.
- Đồ thị giá của VTP đóng cửa tăng 2.6% với khối lượng giao dịch tăng 233% so với phiên giao dịch trước đó. Đồng thời, đồ thị giá vượt lên trên đường trung bình 20 phiên và đang trong giai đoạn tích lũy ngắn hạn cho nên các nhà đầu tư nên ưu tiên tích lũy tại các nhịp điều chỉnh. Ngoài ra, xu hướng ngắn hạn của VTP cũng được nâng lên mức TĂNG. Do đó, chúng tôi khuyến nghị các nhà đầu tư xem xét MUA ngắn hạn ở mức giá hiện tại.


VTP – Cổ tăng trưởng từ hai động lực

Mã CP	VTP
Giá khuyến nghị	157.00
Giá hiện tại	157.00
Xu hướng ngắn hạn	TĂNG
Xu hướng trung hạn	TĂNG
Mức mục tiêu ngắn hạn	192.86
<i>Upside ngắn hạn so với giá hiện tại</i>	22.84%
Mức cắt lỗ ngắn hạn	144.85
Tỷ lệ lãi/lỗ trung bình	7.49
Thời gian nắm giữ dự kiến (phiên)	27
Tỷ trọng giải ngân tối ưu	30.30%
Khuyến nghị ngắn hạn	MUA



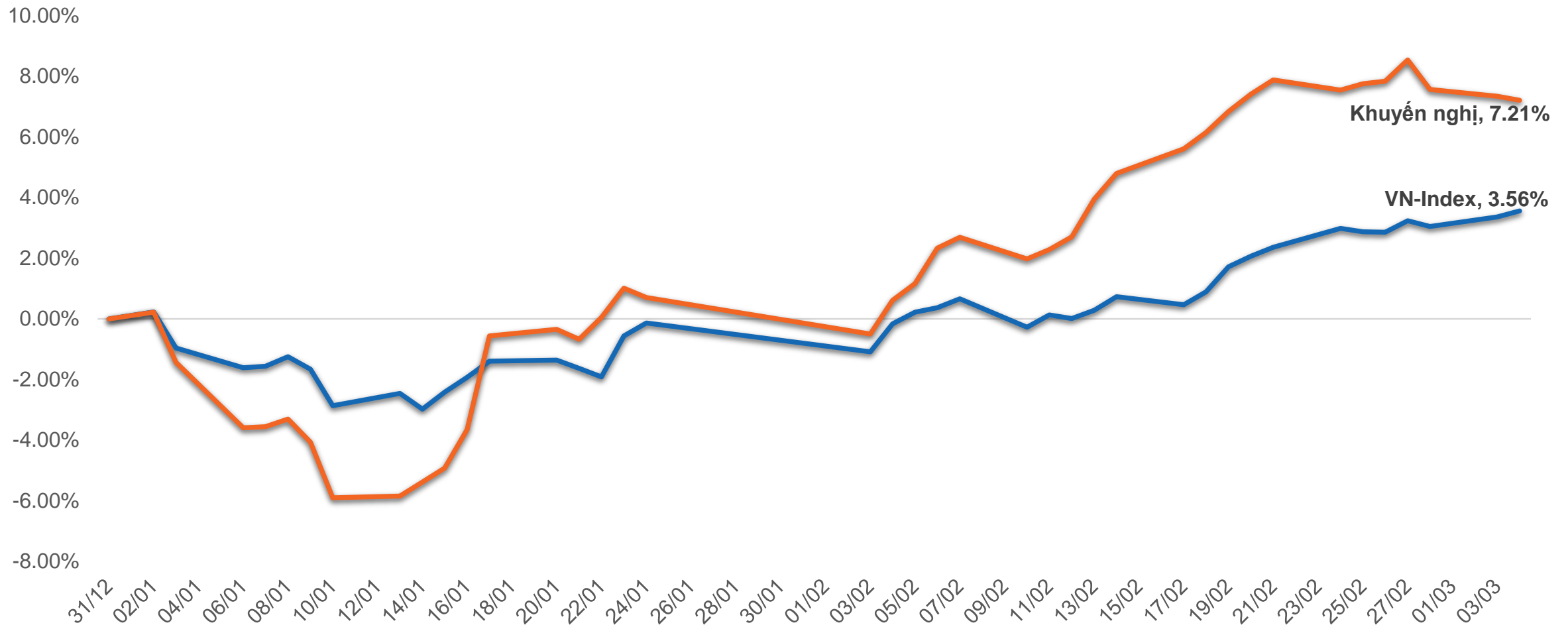
Diễn biến giá cổ phiếu VTP. Nguồn: YSVN

DANH MỤC KHUYẾN NGHỊ NGẮN HẠN



Hiệu suất đầu tư khuyến nghị ngắn hạn

Hiệu suất đầu tư khuyến nghị ngắn hạn vs. VN-Index từ đầu năm



Danh mục khuyến nghị ngắn hạn

CP	Giá	Xu hướng ngắn hạn	Xu hướng trung hạn	Ngày khuyến nghị	Giao dịch T+	Giá mua ngắn hạn	Trailing Stop	%Lợi nhuận	Khuyến nghị
BFC	43.50	TĂNG	TĂNG	17/01/2025	T+33	37.90	41.56	14.78%	NẮM GIỮ
BVH	56.60	TĂNG	TĂNG	20/01/2025	T+32	52.20	55.27	8.43%	NẮM GIỮ
PVI	65.90	TĂNG	TĂNG	21/01/2025	T+31	62.00	63.72	6.29%	NẮM GIỮ
DRI	15.90	TĂNG	TĂNG	21/01/2025	T+31	12.60	15.02	26.19%	NẮM GIỮ
HDB	22.95	TĂNG	GIẢM	21/01/2025	T+31	23.00	22.42	-0.22%	NẮM GIỮ
MSH	58.60	TĂNG	TĂNG	23/01/2025	T+29	51.60	57.38	13.57%	NẮM GIỮ
STB	39.20	TĂNG	TĂNG	24/01/2025	T+28	37.00	38.07	5.95%	NẮM GIỮ
SIP	92.00	TĂNG	TĂNG	24/01/2025	T+28	82.00	86.99	12.20%	NẮM GIỮ
NTP	64.30	TĂNG	GIẢM	05/02/2025	T+20	61.90	62.50	3.88%	NẮM GIỮ
CTG	41.60	TĂNG	TĂNG	05/02/2025	T+20	39.40	40.18	5.58%	NẮM GIỮ
IMP	47.05	TĂNG	TĂNG	07/02/2025	T+18	47.00	46.35	0.11%	NẮM GIỮ
PVB	34.70	TĂNG	TĂNG	11/02/2025	T+16	33.90	32.88	2.36%	NẮM GIỮ
DDV	20.10	TĂNG	TĂNG	13/02/2025	T+14	19.10	19.37	5.24%	NẮM GIỮ
CTI	21.70	TĂNG	TĂNG	14/02/2025	T+13	21.20	20.42	2.36%	NẮM GIỮ

Danh mục khuyến nghị ngắn hạn

CP	Giá	Xu hướng ngắn hạn	Xu hướng trung hạn	Ngày khuyến nghị	Giao dịch T+	Giá mua ngắn hạn	Trailing Stop	%Lợi nhuận	Khuyến nghị
HVN	28.40	TĂNG	TĂNG	17/02/2025	T+12	29.15	27.45	-2.57%	NẮM GIỮ
TLG	63.70	TĂNG	GIẢM	19/02/2025	T+10	64.70	61.43	-1.55%	NẮM GIỮ
THG	61.10	TĂNG	TĂNG	24/02/2025	T+7	55.80	58.17	9.50%	NẮM GIỮ
FOX	102.00	TĂNG	TĂNG	27/02/2025	T+4	106.00	97.86	-3.77%	NẮM GIỮ
VTP	157.00	TĂNG	TĂNG	05/03/2025	T+0	157.00	144.85	0.00%	MUA

Danh mục cổ phiếu VN30 xuất hiện tín hiệu



CP	Giá	Xu hướng ngắn hạn	Xu hướng trung hạn	Ngày khuyến nghị	Giao dịch T+	Giá mua ngắn hạn	Trailing Stop	%Lợi nhuận tạm tính	Giá mục tiêu ngắn hạn	Tín hiệu
BVH	56.60	TĂNG	TĂNG	20/01/2025	T+32	52.20	55.27	8.43%	59.46	NẮM GIỮ
TCB	27.50	TĂNG	TĂNG	20/01/2025	T+32	24.40	25.80	12.70%	26.22	NẮM GIỮ
HDB	22.95	TĂNG	GIẢM	21/01/2025	T+31	23.00	22.42	-0.22%	24.77	NẮM GIỮ
MBB	23.40	TĂNG	TĂNG	24/01/2025	T+28	22.20	22.68	5.41%	24.88	NẮM GIỮ
STB	39.20	TĂNG	TĂNG	24/01/2025	T+28	37.00	38.07	5.95%	42.09	NẮM GIỮ
CTG	41.60	TĂNG	TĂNG	05/02/2025	T+20	39.40	40.18	5.58%	43.74	NẮM GIỮ
BCM	75.80	TĂNG	TĂNG	06/02/2025	T+19	71.80	73.18	5.57%	83.96	NẮM GIỮ

Danh mục cổ phiếu VNMidcaps xuất hiện tín hiệu



CP	Giá	Xu hướng ngắn hạn	Xu hướng trung hạn	Ngày khuyến nghị	Giao dịch T+	Giá mua ngắn hạn	Trailing Stop	%Lợi nhuận tạm tính	Giá mục tiêu ngắn hạn	Tín hiệu
REE	73.10	TĂNG	TĂNG	20/01/2025	T+32	66.70	70.37	9.60%	76.58	NẮM GIỮ
HCM	31.60	TĂNG	TĂNG	22/01/2025	T+30	28.70	30.08	10.10%	33.84	NẮM GIỮ
SIP	92.00	TĂNG	TĂNG	24/01/2025	T+28	82.00	86.99	12.20%	113.72	NẮM GIỮ
SZC	45.90	TĂNG	TĂNG	24/01/2025	T+28	42.70	43.45	7.49%	48.59	NẮM GIỮ
IMP	47.05	TĂNG	TĂNG	07/02/2025	T+18	47.00	46.35	0.11%	51.22	NẮM GIỮ
TLG	63.70	TĂNG	GIẢM	19/02/2025	T+10	64.70	61.43	-1.55%	71.55	NẮM GIỮ

Danh mục cổ phiếu VNSmallcaps xuất hiện tín hiệu



CP	Giá	Xu hướng ngắn hạn	Xu hướng trung hạn	Ngày khuyến nghị	Giao dịch T+	Giá mua ngắn hạn	Trailing Stop	%Lợi nhuận tạm tính	Giá mục tiêu ngắn hạn	Tín hiệu
TRC	83.80	TĂNG	TĂNG	12/11/2024	T+81	44.95	79.82	86.43%	48.68	HẠN CHẾ MUA MỚI
HAH	52.10	TĂNG	TĂNG	05/12/2024	T+64	50.00	51.34	4.20%	58.64	NẮM GIỮ
BFC	43.50	TĂNG	TĂNG	17/01/2025	T+33	37.90	41.56	14.78%	42.03	NẮM GIỮ
MSH	58.60	TĂNG	TĂNG	23/01/2025	T+29	51.60	57.38	13.57%	58.12	NẮM GIỮ
YEG	16.60	TĂNG	GIẢM	23/01/2025	T+29	16.15	14.96	2.79%	19.85	NẮM GIỮ
VIP	15.40	TĂNG	TĂNG	05/02/2025	T+20	14.50	15.28	6.21%	16.28	NẮM GIỮ
NHA	27.35	TĂNG	GIẢM	06/02/2025	T+19	25.80	25.95	6.01%	33.39	NẮM GIỮ
CSM	15.40	TĂNG	TĂNG	07/02/2025	T+18	16.30	15.26	-5.52%	18.68	NẮM GIỮ
PAC	39.00	TĂNG	GIẢM	07/02/2025	T+18	39.15	37.21	-0.38%	44.35	NẮM GIỮ
TCL	42.10	TĂNG	TĂNG	07/02/2025	T+18	38.50	40.20	9.35%	42.31	NẮM GIỮ
MIG	18.00	TĂNG	TĂNG	13/02/2025	T+14	17.90	17.75	0.56%	19.92	NẮM GIỮ
CSV	43.70	TĂNG	TĂNG	14/02/2025	T+13	46.00	42.97	-5.00%	53.41	NẮM GIỮ
CTI	21.70	TĂNG	TĂNG	14/02/2025	T+13	21.20	20.42	2.36%	24.31	NẮM GIỮ
DC4	12.65	TĂNG	GIẢM	19/02/2025	T+10	11.90	11.83	6.30%	13.59	NẮM GIỮ
THG	61.10	TĂNG	TĂNG	24/02/2025	T+7	55.80	58.17	9.50%	63.25	NẮM GIỮ
HAX	17.85	TĂNG	TĂNG	26/02/2025	T+5	17.55	16.84	1.71%	20.98	NẮM GIỮ
NAF	20.50	TĂNG	TĂNG	28/02/2025	T+3	20.65	19.81	-0.73%	22.95	NẮM GIỮ

Phòng Nghiên cứu và Phân tích khối Khách hàng cá nhân

+84 28 3622 6868 ext 3826

research.re@yuanta.com.vn

Global Disclaimer

© 2020 Yuanta. All rights reserved. The information in this report has been compiled from sources we believe to be reliable, but we do not hold ourselves responsible for its completeness or accuracy. It is not an offer to sell or solicitation of an offer to buy any securities. All opinions and estimates included in this report constitute our judgment as of this date and are subject to change without notice.

This report provides general information only. Neither the information nor any opinion expressed herein constitutes an offer or invitation to make an offer to buy or sell securities or other investments. This material is prepared for general circulation to clients and is not intended to provide tailored investment advice and does not take into account the individual financial situation and objectives of any specific person who may receive this report. Investors should seek financial advice regarding the appropriateness of investing in any securities, investments or investment strategies discussed or recommended in this report. The information contained in this report has been compiled from sources believed to be reliable but no representation or warranty, express or implied, is made as to its accuracy, completeness or correctness. This report is not (and should not be construed as) a solicitation to act as securities broker or dealer in any jurisdiction by any person or company that is not legally permitted to carry on such business in that jurisdiction.

Yuanta research is distributed in the United States only to Major U.S. Institutional Investors (as defined in Rule 15a-6 under the Securities Exchange Act of 1934, as amended and SEC staff interpretations thereof). All transactions by a US person in the securities mentioned in this report must be effected through a registered broker-dealer under Section 15 of the Securities Exchange Act of 1934, as amended. Yuanta research is distributed in Taiwan by Yuanta Securities Investment Consulting. Yuanta research is distributed in Hong Kong by Yuanta Securities (Hong Kong) Co. Limited, which is licensed in Hong Kong by the Securities and Futures Commission for regulated activities, including Type 4 regulated activity (advising on securities). In Hong Kong, this research report may not be redistributed, retransmitted or disclosed, in whole or in part or and any form or manner, without the express written consent of Yuanta Securities (Hong Kong) Co. Limited.